



# БАСТИОН



## SNMP-МОДУЛЬ DA 806

### РУКОВОДСТВО ПО ЭКСПЛУАТАЦИИ

**Благодарим Вас за выбор нашего SNMP-модуля DA 806  
Перед эксплуатацией ознакомьтесь с настоящим руководством.**

Встраиваемый **SNMP-модуль DA 806** (далее по тексту: модуль, изделие) предназначен для работы в составе источника бесперебойного питания (далее по тексту — ИБП) и рассчитан на непрерывную круглосуточную работу в закрытых помещениях.

**SNMP-модуль DA 806** взаимодействует с ИБП по собственному внутреннему протоколу обмена. Обмен данными с внешней сетью происходит по стандартизированному протоколу сетевого управления, что позволяет объединять разные устройства в сети под управлением единой клиентской программы. При передаче данных используются новейшие протоколы безопасности, такие как SSH, и SNMPv3.

#### **Изделие имеет:**

- сетевой интерфейс 10/100/1000 Base-T Fast Ethernet на разъеме RJ45;
- встроенный http-сервер, который обеспечивает доступ к интерфейсу модуля через стандартный web-браузер или Telnet с возможностью конфигурирования IP-адреса как вручную, так и через DHCP или Bootp.

#### **Изделие обеспечивает:**

- возможность удаленного мониторинга и управления ИБП через локальную сеть или Интернет;
- получение информации о состоянии сетевого электропитания и ИБП в режиме реального времени и ведение журнала регистрации событий и данных с указанием точного времени, автоматическая отправка по электронной почте ежедневного отчета о состоянии ИБП;
- настройку часов реального времени вручную или автоматически при помощи SNTP-серверов, настройку временной зоны и переключения на летнее время;
- возможность организовать систему выполнения команд по заранее заданному расписанию;
- удаленное управление, возможность тестирования, перезагрузки и отключения ИБП;
- возможность дистанционной перезагрузки подключенного к ИБП оборудования на удаленном объекте с обеспечением автоматического корректного завершения работы серверов и рабочих станций с сохранением данных при возникновении проблем с электропитанием;
- настройку расписания тестирования, включения/выключения ИБП по дням недели или конкретным датам;
- обновление встроенного микропрограммного обеспечения через WEB-интерфейс или дистанционно с использованием протокола TFTP;
- отправку SNMP-trap, E-mail и SMS для оповещения о событиях;
- мониторинг окружающей среды при подключении дополнительного датчика температуры, влажности NetFeeler TW 3806 (датчик в комплект поставки не входит).

## ТЕХНИЧЕСКИЕ ХАРАКТЕРИСТИКИ

Таблица 1

№ п/п	Наименование параметра	Значение параметра
1	Исполнение	Установка во внутренний слот ИБП
2	Применяется с ИБП	SKAT-UPS 1000 RACK; SKAT-UPS 1500 RACK; SKAT-UPS 2000 RACK; SKAT-UPS 3000 RACK; SKAT-UPS 6000 RACK; SKAT-UPS 10000 RACK; SKAT-UPS 1000 RACK+2x9Ah; SKAT-UPS 1500 RACK+3x9Ah; SKAT-UPS 3000 RACK+6x9Ah; SKAT-UPS 10-3/3; SKAT-UPS 15-3/3; SKAT-UPS 20-3/3; SKAT-UPS 30-3/3; SKAT-UPS 40-3/3
3	Поддерживаемые протоколы	http, https, IPv.4, IPv.6, SNMPv.1/v.2c/v.3, TCP/IP, UDP, SNMP, Telnet, SNTP, PPP, HTTP, HTTPS, SMTP, FTP, SSL/TLS, SSH, BACnet, DHCP, BOOTP, DNS, DDNS, PPPoE, Radius, Modbus
4	Разъемы	1 x RJ45 Ethernet; 1 x mini USB
5	Защита доступа	пароль пользователя; ограничение доступа по IP-адресам; поддержка RADIUS
6	Уведомления о событиях ИБП и сети электропитания	Электронная почта, SMS или Тгp-сообщение
7	Команды управления	Выключение, перезагрузка и запуск самотестирования ИБП, функция Wake On LAN
8	Климатическое исполнение по ГОСТ 15150-69	УХЛ4.2
9	Степень защиты, обеспечиваемая оболочкой по ГОСТ 14254-2015	IP20
10	Масса, без упаковки НЕТТО (БРУТТО), не более	0,06 (0,13) кг
11	Габаритные размеры без упаковки ДхШхВ, не более	80x52x26 мм
12	Габаритные размеры в упаковке ДхШхВ, не более	135x177x50 мм
13	Диапазон рабочих температур	0...+45 °С
14	Относительная влажность воздуха при 25 °С, не более	0...90 % (без конденсации)
	<b>⚠ ВНИМАНИЕ! Не допускается наличие в воздухе токопроводящей пыли и паров агрессивных веществ (кислот, щелочей и т. п.)</b>	
15	Содержание драгоценных металлов и камней	Нет

## УСТРОЙСТВО И РАБОТА ИЗДЕЛИЯ






Рисунок 1 — Общий вид изделия

Функциональные возможности изделия обеспечиваются специальным программным обеспечением на CD-диске (входит в комплект поставки):

- Netility - ПО для конфигурации IP-адреса изделия и обновления встроенного программного обеспечения;
- ClientMate - утилита для завершения работы Windows, Linux, FreeBSD;
- SNMPView - ПО под Windows для управления несколькими ИБП с установленными SNMP-модулями;
- SMS Server - ПО для рассылки СМС сообщений;
- UPS MIB - MIB-файл (management information base) для интеграции в системы сетевого управления;
- Time Server - утилита для корректировки времени

Более подробное описание программ и работы с ними см. на CD диске.

**ВНИМАНИЕ:** Каждый SNMP-модуль имеет свой уникальный серийный номер/MAC-адрес и пароль для идентификации в Netility. Информация указана на этикетке каждого изделия.

Индикаторы состояния			
Желтый	Красный	Описание	
			
Погашен	Погашен	Изделие выключено	
Светится	Погашен	Нормальная работа	
Светится	Мигает	Нет соединения с ИБП	
Индикаторы сети			
Индикатор	Описание	Индикатор	Описание
Зелёный	Светится: скорость передачи данных 100М Мигает: идет передача данных	Желтый	Светится: скорость передачи данных 10М Мигает: идет передача данных

### УСТАНОВКА И НАСТРОЙКА

- снимите заглушку с внутреннего слота расширения на задней панели ИБП, вставьте в него по направляющим SNMP-модуль до упора и закрепите его двумя винтами (см. руководство по эксплуатации ИБП);
- подключите кабель локальной сети к разъему сетевого подключения RJ45 на лицевой панели SNMP-модуля (сетевой кабель в комплект поставки не входит), если подключение к локальной сети выполнено успешно, загорится индикатор сети (см. рисунок 1);
- для настройки сетевых параметров запустите утилиту Netility, поставляемую на CD-диске, после завершения установки, в окне программы будут отображены все модули NetAgent в локальной сети;
- нажмите кнопку «Настройка сети» в левой части окна программы Netility, задайте значения IP-адреса, маски подсети и адрес шлюза, нажмите ОК для подтверждения;
- доступ к SNMP-модулю и его настройкам может осуществляться через любой Web-браузер, введите заданный ранее IP-адрес модуля в адресную строку браузера, если настройки выполнены правильно, откроется окно встроенного Web-сервера модуля;
- выберите в левой части окна Web-сервера раздел «Конфигурация», в этом разделе вы можете изменить настройки локальной сети, задать настройки оповещений по электронной почте, trap-сообщений и т.п. о событиях в сети электропитания и состоянии ИБП.

### КОМПЛЕКТ ПОСТАВКИ

Наименование	Количество
SNMP-модуль DA 806	1 шт.
Руководство по эксплуатации	1 экз.
Кабель USB	1 шт.
CD-диск с ПО	1 шт.
Тара упаковочная	1 шт.

## ГАРАНТИЙНЫЕ ОБЯЗАТЕЛЬСТВА

**Срок гарантии устанавливается 5 лет** со дня продажи. Если дата продажи не указана, срок гарантии исчисляется с момента (даты) выпуска.

**Срок службы — 10 лет** с момента (даты) ввода в эксплуатацию или даты продажи. Если дата продажи или ввода в эксплуатацию не указаны, срок службы исчисляется с момента (даты) выпуска. **Срок расширенной гарантии – 10 лет** с момента (даты) выпуска.

Предприятие-изготовитель гарантирует соответствие заявленным параметрам при соблюдении потребителем условий эксплуатации. Отметки продавца в руководстве по эксплуатации, равно как и наличие самого руководства по эксплуатации, паспорта и оригинальной упаковки не являются обязательными и не влияют на обеспечение гарантийных обязательств.

Предприятие-изготовитель не несет ответственность и не возмещает ущерб за дефекты, возникшие по вине потребителя при несоблюдении правил эксплуатации и монтажа.

При наличии внешних повреждений корпуса и следов вмешательства в конструкцию гарантийное обслуживание не производится. Гарантийное обслуживание производится предприятием-изготовителем.

### СВИДЕТЕЛЬСТВО О ПРИЕМКЕ

Дата выпуска «\_\_» \_\_\_\_\_ 20\_\_ г.

соответствует требованиям конструкторской документации, государственных стандартов и признан годным к эксплуатации.

Штамп службы  
контроля качества



Продавец \_\_\_\_\_

Дата продажи «\_\_» \_\_\_\_\_ 20\_\_ г. м. п.

Монтажная организация \_\_\_\_\_

Дата ввода в эксплуатацию «\_\_» \_\_\_\_\_ 20\_\_ г. м. п.

Служебные отметки \_\_\_\_\_

изготовитель  
**БАСТИОН**  
а/я 7532, Ростов-на-Дону, 344018  
(863) 203-58-30

bast.ru — основной сайт  
skat-ups.ru — интернет-магазин

отдел продаж: sales@bast.ru  
тех. поддержка: 911@bast.ru  
горячая линия: 8-800-200-58-30

