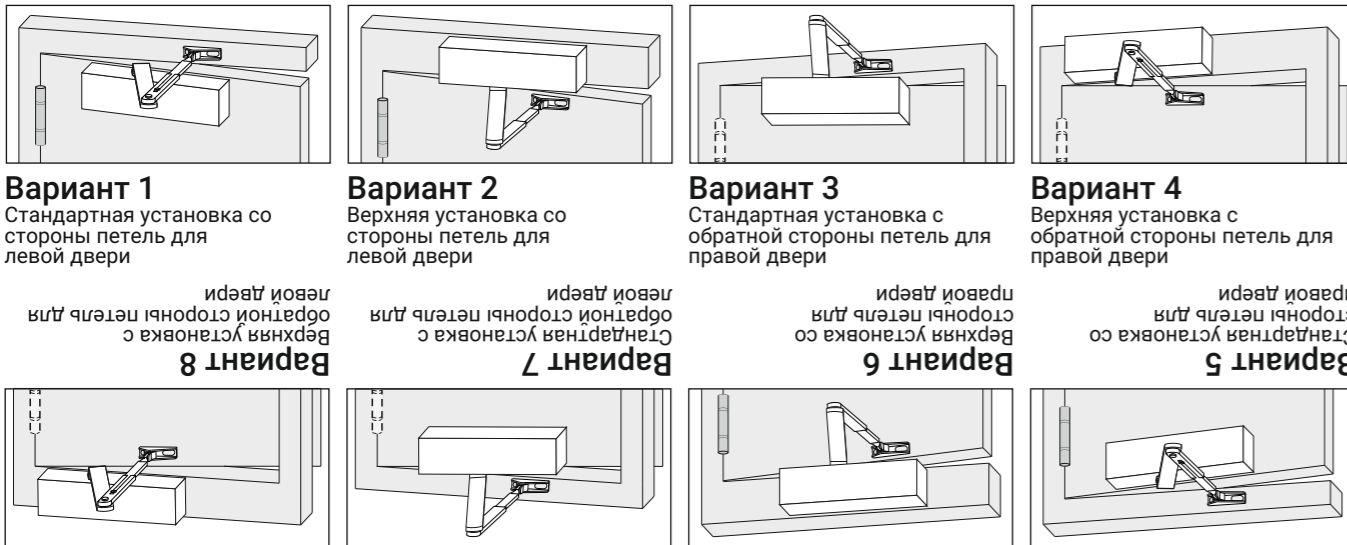


NOTEDO DC-020-200 DA

Шаблон для установки



Вариант 1

Стандартная установка со стороны петель для левой двери

Вариант 2

Верхняя установка со стороны петель для левой двери

Вариант 3

Стандартная установка со стороны петель для правой двери

Вариант 4

Верхняя установка со стороны петель для правой двери

Вариант 8
Верхняя установка со стороны петель для левой двери

Вариант 7
Верхняя установка со стороны петель для правой двери

Вариант 6
Стандартная установка со стороны петель для левой двери

Вариант 5
Стандартная установка со стороны петель для правой двери

Отсканируйте камерой мобильного телефона для получения дополнительной информации: подготовка к монтажу, монтаж и регулировка дверного доводчика и др.



Отсканируйте камерой мобильного телефона для получения дополнительной информации: подготовка к монтажу, монтаж и регулировка дверного доводчика и др.

Функция Power Adjustment и характеристики доводчика

В таблице приведены характеристики для выбранного пользователем количества оборотов от 0 до 22 при регулировании функции PA

	0	3	6	9	13	17	22
Усилие	EN1	EN2	EN3	EN4	EN5	EN6	EN7
Вес двери	20 кг	50 кг	80 кг	110 кг	140 кг	170 кг	200 кг
Ширина двери	750 мм	850 мм	950 мм	1100 мм	1250 мм	1400 мм	1600 мм
Макс. угол	130°	130°	130°	130°	130°	130°	130°
Delay Action	с 55° до 110°						

Указанные характеристики верны при установке доводчика строго по шаблону с соблюдением всех указанных размеров. В случае нарушения - характеристики доводчика могут отличаться.

Правила эксплуатации и гарантийные обязательства

Убедитесь в достаточной прочности конструкции двери и дверного косяка при установке доводчика.

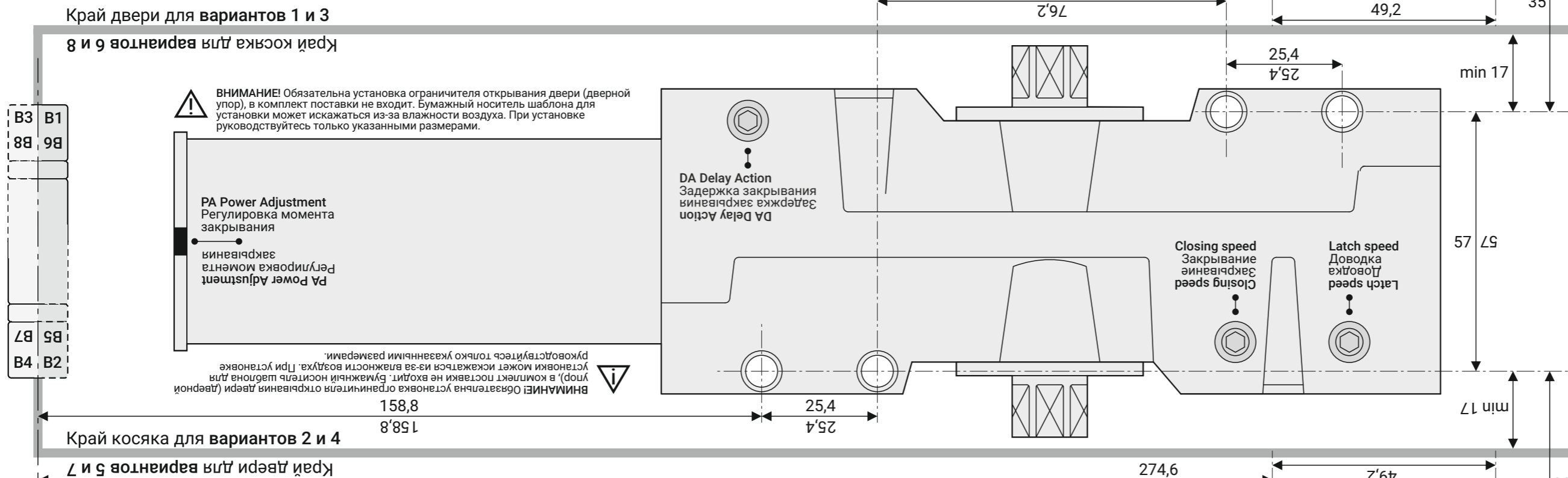
- НЕ ДОПУСКАЕТСЯ резко толкать дверь и ускорять ее открытие и закрытие, это ведет к выдавливанию масла через резиновые уплотнители, вследствие чего доводчик выходит из строя.
- Техническое обслуживание доводчика: ТРЕБУЕТСЯ РЕГУЛИРОВАТЬ винты «закрывания», «доводки» и «амортизации открывания» каждый раз при снижении или повышении температуры окружающей среды на 15°C таким образом, чтобы открытая на 90° дверь полностью закрывалась примерно за 5 сек. (при отключенной функции DA).
- ТРЕБУЕТСЯ один раз в 3 месяца затягивать винт, фиксирующий длину рычага. ТРЕБУЕТСЯ один раз в 3 месяца затягивать винт крепления рычага к доводчику.
- НЕ ДОПУСКАЕТСЯ использовать доводчик как ограничитель открывания двери, используйте дверной упор.
- НЕ ДОПУСКАЕТСЯ полное выкручивание винтов «закрывания», «доводки» и «амортизации открывания»! Полное выкручивание винтов регулировки приводит к разгерметизации доводчика, вытеканию масла и потере работоспособности вследствие неправильной эксплуатации.

Гарантийные обязательства

Гарантийный срок эксплуатации 10 лет с даты продажи при условии монтажа и регулировки доводчика в соответствии с настоящей инструкцией, а также соблюдения правил эксплуатации и наличия данного паспорта доводчика с отметкой о продаже.

Гарантийные обязательства не распространяются на доводчики:

установленные не в соответствии с размерами, указанными в настоящей инструкции; имеющие внешние механические повреждения; с выкрученными винтами регулировки, с нарушением вследствие этого герметичности доводчика и утечкой масла; не отрегулированные при изменении температуры, вследствие чего произошло принудительное закрытие двери и происходило выдавливание масла из-под резиновых уплотнителей.



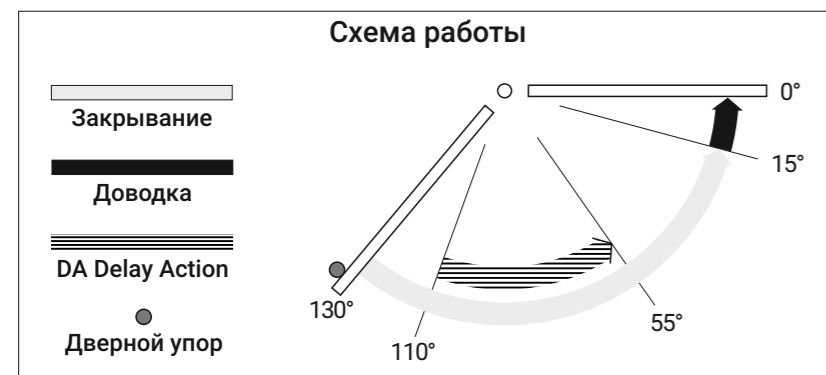
Паспорт изделия

Общая информация

Наименование: Доводчик NOTEDO DC-020-200 DA

Описание: Доводчик дверной механо-гидравлический, накладной, верхнего расположения, двухскоростной, с функциями задержки закрывания двери DA и регулировкой момента закрывания PA.

Область применения: устанавливается на распашные двери с упором, рекомендуемая ширина дверного полотна до 1600 мм, вес дверного полотна до 200 кг.



Функции доводчика

Скорость "Закрывания"	да
Скорость "Доводки"	да
Задержка закрывания двери Delay Action (DA)	да

Технические характеристики

Вес дверного полотна, кг	от 20 до 200 кг
Ширина дверного полотна, мм	до 1600
Усилие доводчика по стандарту EN 1154	EN1-EN7
Максимальный угол открывания двери	130°
Рабочий диапазон температур	от -30° до +60°
Ресурс, циклы закрывания	не менее 1 000 000
Габариты тела дверного доводчика (ДхШхВ), мм	278x67x51
Страна-изготовитель	КНР
Дверной доводчик - неремонтируемое изделие, разборка ЗАПРЕЩЕНА!	

Комплектность

1. Дверной доводчик (тело)	1 шт.
2. Декоративный пластиковый кожух	1 шт.
3. Складной телескопический рычаг (из 2-х частей)	1 шт.
4. Колпачок декоративный	1 шт.
5. Комплект крепежа для установки на металлические и деревянные двери с необходимыми аксессуарами	1 шт.
6. Ключ шестигранный	1 шт.
7. Кронштейн для параллельной установки	1 шт.
8. Паспорт	1 шт.

ОТМЕТКА О ПРОДАЖЕ:
Штамп продавца

(дата продажи)

С условиями гарантии
согласен:

(подпись)

По вопросам гарантийных обязательств
обращайтесь к Вашему поставщику