



ВЫЗЫВНАЯ ПАНЕЛЬ ДЛЯ ВИДЕОДОМОФОНОВ

STV-D10NG

ИНСТРУКЦИЯ ПО ЭКСПЛУАТАЦИИ

Перед началом установки оборудования следует
внимательно изучить данное руководство



ИНТЕРНЕТ-МАГАЗИН: TELECAMERA.RU

ОСТОРОЖНО!



ОСТОРОЖНО!

опасность поражения
электрическим током
не вскрывать!



ВО ИЗБЕЖАНИЕ ПОРАЖЕНИЯ ЭЛЕКТРИЧЕСКИМ ТОКОМ
ЗАПРЕЩАЕТСЯ СНИМАТЬ ВЕРХнюю (ЗАДнюю) ПАНЕЛЬ КОРПУСА.
ЗАПРЕЩАЕТСЯ РЕМОНТ И ОБСЛУЖИВАНИЕ ВНУТРЕННИХ УЗЛОВ И
ДЕТАЛЕЙ ПОКУПАТЕЛЕМ. ДЛЯ ОБСЛУЖИВАНИЯ ОБРАЩАЙТЕСЬ К
СПЕЦИАЛИСТУ ПО РЕМОНТУ.



Данное устройство при определенных условиях может иметь опасно высокое напряжение внутри корпуса, которое может вызывать поражение электрическим током.



Данный символ предназначен для предупреждения пользователя о наличии в прилагаемой документации важных указаний по эксплуатации и обслуживанию (ремонту) устройства.

Содержание

Особенности.....	4
Комплектация.....	5
Конструкция.....	6
Габаритные размеры.....	7
Установка.....	8
Соединения.....	10
Технические характеристики.....	12
Гарантия.....	13

Особенности

Совместимость устройства

- Компактная и простая в установке конструкция
- Совместимость с различными типами домофонов
- Встроенная инфракрасная подсветка для работы в ночное время
- Встроенный аудиопроцессор - схема громкой связи с голосовой активацией
- Встроенное реле замка
- Защищенный ударопрочным стеклом объектив видеокамеры
- Антивандальное исполнение корпуса

Дверной блок видеодомофона CTV-D10NG предназначен для видеонаблюдения за входной зоной, организации голосовой связи с посетителем и дистанционного отпираания замка двери. Данная модель совместима с четырехпроводными мониторами большинства производителей, представленных на российском рынке.

Комплектация



Дверной блок

5



Руководство по эксплуатации

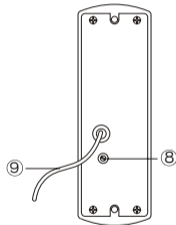

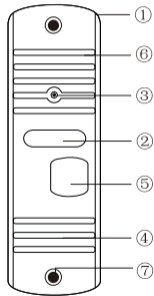


Козырек



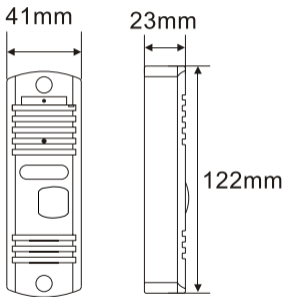
Уголок

Конструкция

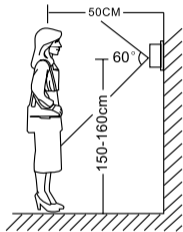


1. Корпус
2. ИК-подсветка
3. Камера
4. Динамик
5. Кнопка вызова
6. Микрофон
7. Крепежное отверстие
8. Регулятор звука (расположен под наклейкой)
9. Кабель подключения к видеодомофону

Габаритные размеры



Установка



Панель устанавливается вертикально на высоте от 150 до 160 см.

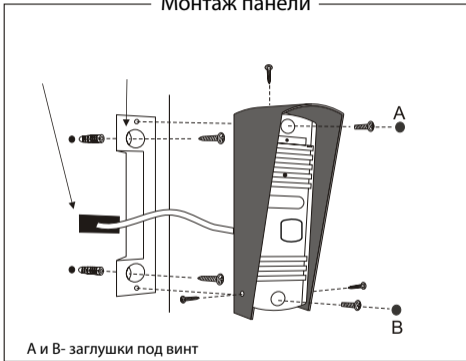
Методы установки:

С угловым кронштейном (рис. А) и фронтальный (рис. В), в случае использования изделия вне помещения, рекомендуется установить козырек для защиты от солнечных лучей и дождя.

Вызывная панель коммутируется согласно этикетке, расположенной на кабеле. Также назначение и цвета проводов указаны в Таблице 1 настоящей инструкции

При монтаже рекомендуется использование специализированного коаксиального видеокабеля при длине линии свыше 30 м. Максимальная длина кабеля 50м.

Монтаж панели



Соединения



Назначение цветных проводов на мониторах различных производителей могут отличаться от CTV-D10NG. При использовании панели с домофонными мониторами других марок, необходимо строго учитывать именно назначение проводов, а не их цвета. Для исключения неправильной работы и повреждения устройства тщательно изучите инструкции по установке и подключению, как данной вызывной панели, так и домофонного монитора. Сопоставьте назначение сигналов проводников.

Таблица 1

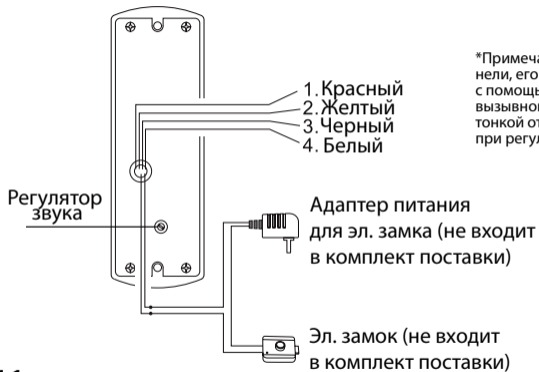
Цвет провода	Сигнал
Желтый	Видео
Синий	Аудио
Красный	12 В
Черный	Общий
Коричневый	Реле замка
Белый	Реле замка



Изображение, передаваемое с вызывной панели на монитор, может быть нечетким из-за воздействия осадков типа дождя или снега, или из-за загрязнения глазка видеокамеры. Это нужно учитывать при выборе места для установки.



Кабель видеодомофона рекомендуется прокладывать на расстоянии не менее 0,5 м от силовых кабелей, чтобы избежать помех, ухудшающих качество изображения.



*Примечание: в случае недостаточного уровня звука на панели, его искажения или полного отсутствия настройте звук с помощью регулятора, расположенного на задней части вызывного блока под резиновой заглушкой, при помощи тонкой отвертки. Не следует применять значительных усилий при регулировке, так как можно повредить устройство.

Технические характеристики

Параметр	CTV-D10NG
Разрешение	420 твл
Мин. освещённость	0 лк (ИК подсветка вкл.)
Объектив	3,7 мм
Выход видеосигнала	1,0 В 75 Ом
Напряжение питания	12 В пост.±10%
Подключение	4-х проводное
Реле электр. замка	есть
Угол обзора (гор.)	74°
Диапазон раб. темп.	-30° ~ +50°
Габаритные размеры	41 мм(Ш)x122мм(В)x23мм(Г)
Вес	135 г

Гарантия

Предприятие-изготовитель гарантирует работу изделия в течение 12 месяцев с момента реализации при соблюдении условий монтажа и эксплуатации, изложенных в настоящем руководстве.

При отсутствии документов, подтверждающих дату реализации, гарантийный срок исчисляется от даты изготовления. Гарантийный ремонт не производится, если устройство вышло из строя вследствие не соблюдения указаний, приведенных в настоящем руководстве, наличии механических повреждений, последствий проникновения любых жидкостей внутрь корпуса, нарушении гарантийных пломб.

Наименование		Дверной блок видеодомофона		Покупатель	Подпись
Модель		CTV-D10NG			
Серийный номер				Продавец	Подпись/печать
Продажа	Дата				

ИНТЕРНЕТ-МАГАЗИН: TELECAMERA.RU

ИНТЕРНЕТ-МАГАЗИН: TELECAMERA.RU

GTV