

novicam

ПРАВИЛЬНЫЙ ВЫБОР



# ВЫЗЫВНЫЕ ПАНЕЛИ LEGEND MASK

ПАСПОРТ ИЗДЕЛИЯ  
РУКОВОДСТВО ПОЛЬЗОВАТЕЛЯ  
ГАРАНТИЙНЫЙ ТАЛОН

---

v.6.1 Настоящий документ содержит ознакомительную информацию, которая может быть изменена без предварительного уведомления для улучшения качества продукта.

**ПРЕДУПРЕЖДЕНИЕ**

Пользователь системы ответственен за соблюдение всех положений действующего законодательства в отношении мониторинга и записи видео- и аудиосигнала. Novisam не несет ответственности за нарушение требований закона и иных правовых актов в процессе эксплуатации системы.



Устройство чувствительно к прикосновениям (статическому электричеству).



Стрелка в виде молнии в равностороннем треугольнике предупреждает пользователя о наличии электрического напряжения внутри устройства, которое может представлять для человека опасность поражения электрическим током.



Восклицательный знак в равностороннем треугольнике информирует пользователя о наличии важных инструкций по эксплуатации и техническому обслуживанию, приложенных к изделию.

**УВАЖАЕМЫЙ ПОКУПАТЕЛЬ!**

Поздравляем Вас с покупкой! Мы делаем все возможное, чтобы наша продукция удовлетворяла Вашим запросам.

Перед началом эксплуатации изделия, пожалуйста, ознакомьтесь внимательно с Руководством пользователя и с Условиями гарантийного обслуживания.

**МЕРЫ ПРЕДОСТОРОЖНОСТИ:**

1. Прежде чем начать работу с устройством, внимательно ознакомьтесь с инструкцией по эксплуатации.
2. Не разбирайте внутренние части устройства. Это может отразиться на правильном функционировании устройства, что делает гарантию недействительной. Внутри устройства нет частей, которые подлежат замене по отдельности.
3. Все электрические контакты соединяйте в полном соответствии с бирками и инструкциями, указанными в данном Руководстве. В противном случае, вы можете нанести изделию непоправимый ущерб и, тем самым, сделать гарантию недействительной.
4. Не эксплуатируйте устройство в условиях, если температура, показатели влажности и технические характеристики источника питания превышают установленные значения для данного прибора.

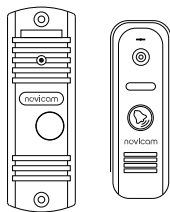


Рис. 1 Внешний вид вызывных панелей серий LEGEND и MASK

## ОПИСАНИЕ

**Вызывная панель Novicam LEGEND | MASK** предназначена для организации домофонной аудио и видео системы. Устанавливается совместно с монитором видеодомофона и позволяет вести наблюдение перед собой, а также осуществлять голосовую связь. Встроенная видеокамера передает качественную цветную картинку на монитор. ИК-подсветка позволяет увидеть посетителя в условиях недостаточной освещенности. Встроенное реле дает возможность управлять практически любым электрическим замком. Прочный металлический корпус надежно защищает устройство от внешних воздействий, а угловое крепление, идущее в комплекте, позволяет установить вызывную панель в любом месте.

## Вызывные панели Novicam

## Модель: LEGEND | MASK

Описание	.....	5
Особенности	.....	7
Комплектация	.....	8
Установка и подключение	.....	9
Спецификация	.....	18
Дополнительная информация	.....	22
Гарантийный талон	.....	23
Бонус маркет	.....	27

ОПИСАНИЕ

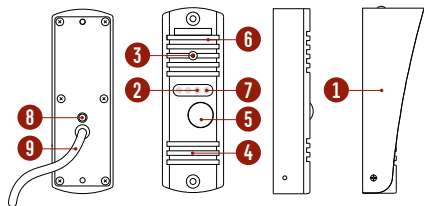


Рис. 2 Вызывная панель серии LEGEND

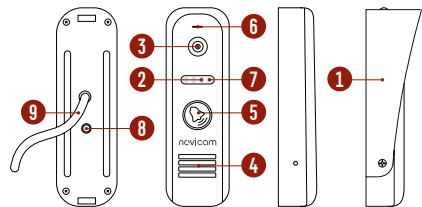


Рис. 3 Вызывная панель серии MASK

- |                    |                                  |
|--------------------|----------------------------------|
| 1. – Козырек       | 6. – Микрофон                    |
| 2. – ИК-подсветка  | 7. – Датчик света                |
| 3. – Камера        | 8. – Регулировка громкости звука |
| 4. – Динамик       | 9. – Коммутационный кабель       |
| 5. – Кнопка вызова |                                  |

ОСНОВНЫЕ ОСОБЕННОСТИ

- Цветное видео с высоким разрешением
- Двусторонняя аудиосвязь, настройка громкости динамика
- Встроенное реле для управления любым замком
- Угловое крепление в комплекте
- Автоматическая ИК-подсветка
- Вandalозащищенный корпус
- Несколько цветовых решений

## КОМПЛЕКТАЦИЯ

■ Вызывная панель	1 шт.
■ Козырек	1 шт.
■ Крепежная пластина (для серии MASK)	1 шт.
■ Угловое крепление	1 шт.
■ Крепежный комплект	1 шт.
■ Форма для точного монтажа	2 шт.
■ Руководство пользователя	1 шт.

## УСТАНОВКА И ПОДКЛЮЧЕНИЕ

## ОБЩИЕ РЕКОМЕНДАЦИИ ПО УСТАНОВКЕ

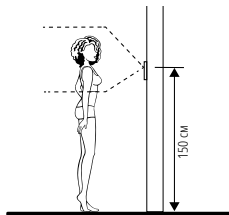


Рис. 4 Рекомендуемая высота установки видеопанели

1. Вызывную панель рекомендуется устанавливать на высоте 150 см.
2. Используйте угловое крепление для изменения угла обзора.
3. Если вызывную панель предполагается использовать вне помещений без защитного козырька, то необходимо установить винты для его крепления в соответствующие отверстия в корпусе.
4. Подключение необходимо производить согласно соответствующей схеме, либо, согласно стикеру на устройстве с назначением проводов. Помните, что цвета проводов вызывной панели могут не соответствовать по назначению цветам проводов монитора разных серий и производителей.
5. Вся коммутация должна производиться при отсутствии питания во всей системе.

## УСТАНОВКА И ПОДКЛЮЧЕНИЕ

6. Все панели имеют нормально разомкнутые (Н.Р.) и нормально замкнутые (Н.З.) контакты реле, то есть, могут работать, как с электромеханическими замками, так и с электромагнитными.
7. Отрегулировать громкость динамика можно с помощью маленькой крестовой отвертки, предварительно удалив резиновую заглушку на задней крышке устройства (Рис. 5).
8. Время задержки реле может быть настроено на видеодомофона серий Novicam SMILE, UNIT, MAGIC и FREEDOM.
9. Вызывные панели MASK HD имеют 2 режима работы видеовыхода: АHD-М и CVBS. Переключение режимов производится с помощью специального тумблера под резиновой заглушкой на задней стороне устройства (Рис. 5).

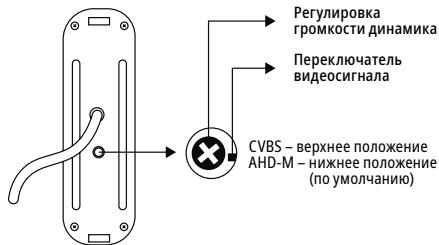


Рис. 5 Рекомендуемая высота установки видеопанели

## УСТАНОВКА И ПОДКЛЮЧЕНИЕ

### УСТАНОВКА ПАНЕЛИ СЕРИИ LEGEND

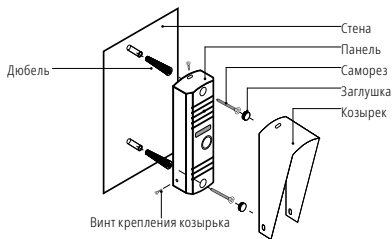


Рис. 6 Фронтальная установка вызывной панели LEGEND

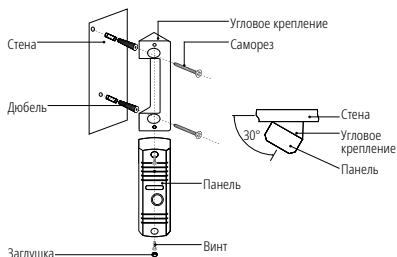


Рис. 7 Установка вызывной панели LEGEND под углом 30°

УСТАНОВКА И ПОДКЛЮЧЕНИЕ

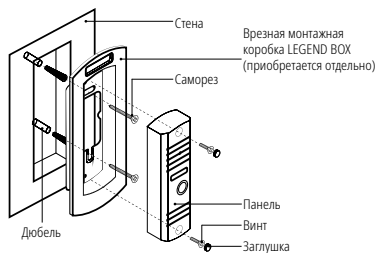
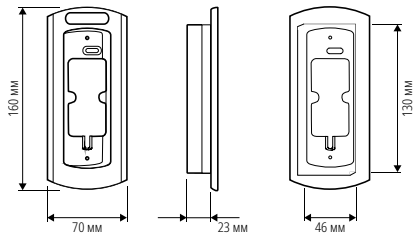


Рис. 8 Врезная установка вызывной панели LEGEND

УСТАНОВКА И ПОДКЛЮЧЕНИЕ

УСТАНОВКА ПАНЕЛИ СЕРИИ MASK

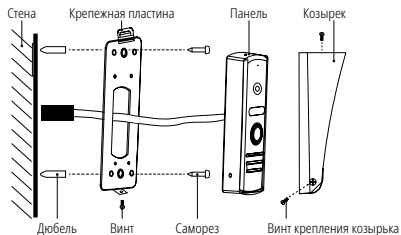


Рис. 9 Фронтальная установка вызывной панели MASK

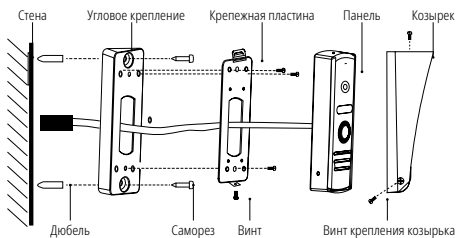


Рис. 10 Установка вызывной панели MASK под углом 30°

## УСТАНОВКА И ПОДКЛЮЧЕНИЕ

### СХЕМА ПОДКЛЮЧЕНИЯ ПАНЕЛЕЙ СЕРИИ LEGEND

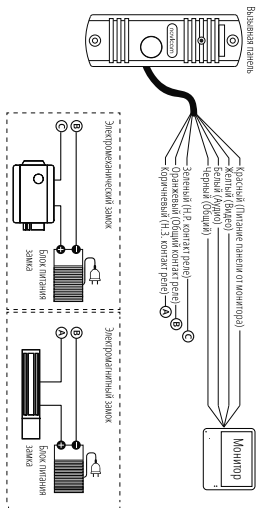


Рис. 11 Схема подключения вызывной панели LEGEND

## УСТАНОВКА И ПОДКЛЮЧЕНИЕ

### СХЕМА ПОДКЛЮЧЕНИЯ ПАНЕЛЕЙ СЕРИИ MASK

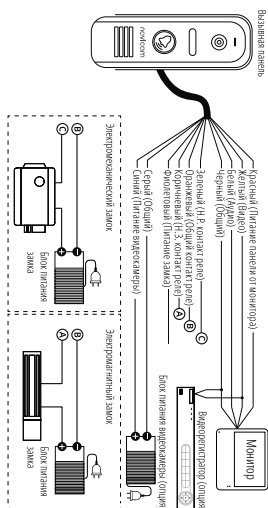


Рис. 12 Схема подключения вызывной панели MASK



#### ВНИМАНИЕ!

Для защиты вызывной панели параллельно замку с обратной полярностью рекомендуется устанавливать защитный диод типа 1N4004 или аналогичный.



## УСТАНОВКА И ПОДКЛЮЧЕНИЕ

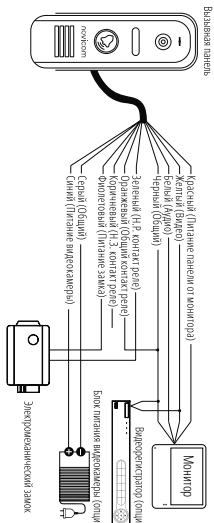


Рис. 13 Схема подключения панели MASK для управления электромеханическим замком без блока питания



### ВНИМАНИЕ:

Вызывная панель Novicam Mask HD оснащена блоком управления замком (БУЗ), который позволяет открывать электромеханический замок без дополнительного блока питания.

## УСТАНОВКА И ПОДКЛЮЧЕНИЕ

### СХЕМА ПОДКЛЮЧЕНИЯ ЛЮБОЙ ПАНЕЛИ К КОНТРОЛЛЕРУ СКУД

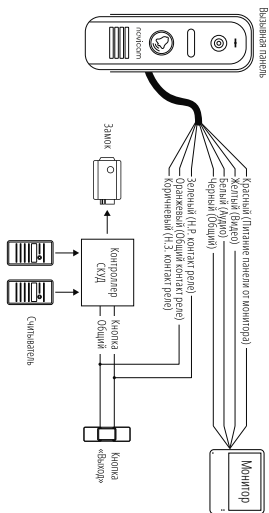


Рис. 14 Схема подключения панели к контроллеру СКУД



### ВНИМАНИЕ:

Любая вызывная панель Novicam может быть подключена к контроллеру СКУД. Для этого подключите контакты реле вызывной панели Н.Р. и Общий параллельно кнопке выхода согласно схеме на Рис. 14

## СПЕЦИФИКАЦИЯ

Модель	Novicam LEGEND	Novicam LEGEND HD
Цвет	Silver   Bronze   Black	
Версия	4487   4488   4489	4560   4561   4562
<b>СИСТЕМА</b>		
Матрица	1/3" CMOS	1/4" 1 Мрх CMOS
Разрешение	700 ТВЛ	720р
Чувствительность	0.1 люкс (цвет); 0 люкс (ИК вкл.)	
Сигнал	Видео: CVBS (PAL) Аудио: Полудуплекс	Видео: АHD-М Аудио: Полудуплекс
Объектив	2.8 мм	3.6 мм
Углы обзора	95° по диагонали 82° по горизонтали	72° по диагонали 61° по горизонтали
Микрофон	Всенаправленный	
Динамик	Встроенный с регулировкой	
Управление	Механическая кнопка	
ИК-подсветка	Автоматическая ИК-подсветка до 3 м (120°)	
<b>ИНТЕРФЕЙС</b>		
Монитор	4-х проводная подготовка (аудио, видео, питание, общий)	
Управление замком	Электромеханическое реле Н.Р./Н.З. (2 А, DC 30 В; 1А, AC 125 В)	
<b>СОВМЕСТИМОСТЬ</b>		
Мониторы	Аналоговые	АHD-М
Регистраторы	—	

## СПЕЦИФИКАЦИЯ

Модель	Novicam LEGEND	Novicam LEGEND HD
<b>ФИЗИЧЕСКИЕ ПАРАМЕТРЫ</b>		
Класс защиты	IP66	
Материал	Алюминий	
Монтаж	Накладной / Под углом / Врезной (опция)	
Дальность передачи	до 100 м	
Влажность	до 98%	
Темпер. режим	-45°С ... +60°С	
Размер (ш×в×г)	42×122×23 мм	
Питание	DC 12–15 В, 0.1 А, 1.2 Вт	

## СПЕЦИФИКАЦИЯ

Модель	Novicam MASK HD
Цвет	Silver   Black
Версия	4617   4618
<b>СИСТЕМА</b>	
Матрица	1/3" 1.3 Мрх CMOS
Разрешение	720p
Чувствительность	0.1 люкс (цвет); 0 люкс (ИК вкл.)
Сигнал	Видео: AHD-M/CVBS (PAL) Аудио: Полудуплекс
Объектив	1.9 мм
Углы обзора	127° по диагонали 120° по горизонтали
Микрофон	Всенаправленный
Динамик	Встроенный с регулировкой
Управление	Механическая кнопка
ИК-подсветка	Автоматическая ИК-подсветка до 3 м (120°) Синяя SMART подсветка кнопки
<b>ИНТЕРФЕЙС</b>	
Монитор	4-х проводная подготовка (аудио, видео, питание, общий)
Управление замком	Электромеханическое реле Н.Р./Н.З. (2 А, DC 30 В; 1А, AC 125 В) Power Lock – управление электромеханическим замком без блока питания

## СПЕЦИФИКАЦИЯ

Модель	Novicam MASK HD
<b>СОВМЕСТИМОСТЬ</b>	
Мониторы	AHD-M/Аналоговые
Регистраторы	AHD-M/Аналоговые
<b>ФИЗИЧЕСКИЕ ПАРАМЕТРЫ</b>	
Класс защиты	IP66
Материал	Алюминий, Пластик
Монтаж	Накладной   Под углом
Дальность передачи	до 100 м
Влажность	до 98%
Темпер. режим	-45°C ... +60°C
Размер (ш×в×г)	40×130×29 мм
Питание	DC 12~15 В, 0.1 А, 1.2 Вт (провод для постоянного питания видеочамеры)

## ДОПОЛНИТЕЛЬНАЯ ИНФОРМАЦИЯ

### 1. ТРАНСПОРТИРОВКА И ХРАНЕНИЕ

- 1.1. Оборудование в транспортной таре перевозится любым видом крытых транспортных средств согласно действующим нормативам.
- 1.2. Условия транспортирования оборудования должны соответствовать условиям хранения 5 по ГОСТ 15150-69.
- 1.3. Хранение оборудования устройства в транспортной таре на складах изготовителя регламентируется условиями 1 по ГОСТ 15150-69.

### 2. УТИЛИЗАЦИЯ

Утилизацию продукции, содержащей электронные компоненты, необходимо производить в соответствии с местными законами и нормативными актами. Для подробной информации о правилах утилизации обратитесь к местным органам власти.

## ГАРАНТИЙНЫЙ ТАЛОН

### ■ ГАРАНТИЙНЫЕ ОБЯЗАТЕЛЬСТВА

Novicam гарантирует исправность изделия и его нормальную работу в течение трех лет, начиная с даты технического контроля, указанной в данном гарантийном талоне, при соблюдении условий, изложенных в Руководстве пользователя.

Если в течение гарантийного срока в изделии обнаружится заводской дефект, Novicam по настоящей гарантии бесплатно произведет ремонт/замену изделия или его дефектных деталей в соответствии с приведенными ниже Условиями гарантийного обслуживания. Ремонт/замена изделия или его дефектных деталей может производиться с использованием новых или восстановленных деталей по решению Novicam. В случае, если приобретенное Вами изделие марки Novicam будет нуждаться в гарантийном обслуживании, просим Вас обратиться к дилеру, у которого Вы приобрели данное изделие или в Единую службу поддержки (тел. +7 495 215 54 90).

### ■ УСЛОВИЯ ГАРАНТИЙНОГО ОБСЛУЖИВАНИЯ

1. В соответствии с данной гарантией Novicam дает обязательства на свое усмотрение осуществить ремонт или замену изделия, на которое распространяются условия настоящей гарантии. Novicam не несет ответственности за любой ущерб или убытки, связанные с данным изделием, включая материальные и нематериальные потери, а именно: средства, уплаченные при покупке изделия, потери прибыли, доходов, данных при использовании изделия или других связанных с ним изделий, а также косвенные, случайные или вытекающие как следствие потери или убытки.
2. Услуги по гарантийному обслуживанию могут быть оказаны в период до окончания гарантийного срока и только по предъявлению потребителем вместе с дефектным изделием гарантийного талона с четко проставленным на нем штампом ОТК.

## ДОПОЛНИТЕЛЬНАЯ ИНФОРМАЦИЯ

2. Novicam может потребовать от потребителя предъявления дополнительных доказательств факта покупки изделия, необходимых для подтверждения сведений, указанных в гарантийном талоне. Novicam может отказать в бесплатном гарантийном обслуживании, если информация на штампе ОТК нечитабельна (невозможно разобрать дату проведения технического контроля). Настоящая гарантия не распространяется также на изделия с измененным или неразборчивым серийным номером.
3. Во избежание повреждения, потери или удаления данных с носителей информации просим Вас извлекать такие устройства до передачи изделия на гарантийное обслуживание.
4. Все дефектные изделия/детали, которые подверглись замене на новые, переходят в собственность Novicam.
5. Настоящая гарантия не распространяется на:
  - 5.1. периодическое обслуживание, ремонт или замену частей в связи с их естественным износом\*;
  - 5.2. расходные материалы (компоненты), которые требуют периодической замены на протяжении срока службы изделия, например, элементы питания;
  - 5.3. риски, связанные с транспортировкой Вашего изделия «до» и «от» Novicam;
  - 5.4. повреждения или модификации в результате:
    - a. неправильной эксплуатации, включая:
      - неправильное обращение, повлекшее физические, косметические повреждения или повреждения поверхности, деформацию изделия или повреждение жидкокристаллических дисплеев;
      - нарушение правил и условий установки, эксплуатации и обслуживания изделия, изложенных в Руководстве пользователя

## ДОПОЛНИТЕЛЬНАЯ ИНФОРМАЦИЯ

- и другой документации, передаваемой потребителю в комплекте с изделием;
- установку или использование изделия с нарушением технических стандартов и норм безопасности, действующих в стране установки или использования;
- б. использования программного обеспечения, не входящего в комплект поставки изделия или в результате неправильной установки программного обеспечения, входящего в комплект изделия;
- в. использования изделия с аксессуарами, периферийным оборудованием и другими устройствами, тип, состояние и стандарт которых не соответствует рекомендациям изготовителя изделия;
- г. ремонта или попытки ремонта, произведенных лицами или организациями, не являющимися Novicam или официальными сервис-центрами Novicam;
- д. регулировки или переделки изделия без предварительного письменного согласия с Novicam;
- е. небрежного обращения;
- ж. несчастных случаев, пожаров, попадания насекомых, инородных жидкостей, химических веществ, других веществ, затопления, вибрации, высокой температуры, неправильной вентиляции, колебания напряжения, использования повышенного или неправильного питания или входного напряжения, облучения, электростатических разрядов, включая разряд молнии, и иных видов внешнего воздействия или влияния.
- б. Настоящая гарантия распространяется исключительно на аппаратные компоненты изделия. Гарантия не распространяется на программное обеспечение.

## ГАРАНТИЙНЫЙ ТАЛОН

7. Срок службы изделия 7 лет.
- По истечении срока службы изделие необходимо снять с эксплуатации (оно подлежит списанию).
  - При невыполнении указанных действий и дальнейшей эксплуатации изделия, оно может стать причиной появления неполадок в системе и нести угрозу для:
    - другого имущества;
    - жизни и здоровью людей;
    - окружающей среды.
  - После истечения срока службы вся и любая ответственность в полном объеме возлагается на лицо, его использующее.

\*Под естественным износом понимается ожидаемое уменьшение пригодности детали в результате износа или обычного воздействия окружающей среды. Интенсивность износа и долговечность детали, зависит от условий ее работы (характера нагрузки, величины удельного давления, температуры и т. д.), а также материала детали, регулировки, смазки, своевременности и тщательности выполнения работ по техническому обслуживанию, соблюдения правил и условий эксплуатации видеокamеры, изложенных в Руководстве пользователя видеокamеры Novicam.

Все возникающие вопросы Вы можете задать на форуме

[www.forum.novicam.ru](http://www.forum.novicam.ru)

Адреса Авторизированных Сервисных Центров (АСЦ)

Вы можете посмотреть на сайте

[www.novicam.ru](http://www.novicam.ru)

Собрано в Китае по заказу и под контролем  
НОВИКАМ РОССИЯ



## БОНУС МАРКЕТ

БОНУС МАРКЕТ – программа лояльности для клиентов ГК Новигрупп и их партнеров, поощряющая лиц, монтирующих оборудование Novicam™ и Далсвязь™, позволяющая накапливать баллы и обменивать их на подарки в нашем интернет-магазине бонусов.

#### ■ КОПИТЕ БАЛЛЫ

Каждой модели камеры, регистратора, домофона, вызывной панели или репитера соответствует определенное количество баллов. Таблицу соответствия, Вы можете посмотреть на нашем сайте [www.novicam.ru](http://www.novicam.ru) и [www.dalsvyaz.ru](http://www.dalsvyaz.ru) в разделе **Бонус Маркет**. Для зачисления необходимо:

- Подписаться на нас в соцсетях;
- Войти в личный кабинет;
- Ввести уникальный номер, состоящий из последних 10 символов серийного номера устройства, расположенном на стикере оборудования.

#### ■ ПОЛУЧАЙТЕ БОЛЬШЕ БАЛЛОВ

Дополнительные баллы также могут начисляться за участие в наших мероприятиях: семинарах, вебинарах, мотивационных акциях и проч.

#### ■ МЕНЯЙТЕ БАЛЛЫ НА НУЖНЫЕ ПОДАРКИ

Накопив достаточное количество баллов, Вы можете выбрать себе подарок в каталоге.

Доставка товаров осуществляется бесплатно до пункта выдачи заказов интернет-магазина **Все инструменты**, до двери, если эта опция доступна для Вашего города, или до ближайшего офиса Дилера или Партнера ГК Новигрупп.

С полными условиями и правилами программы **Бонус Маркет** можно ознакомиться на сайтах [www.novicam.ru](http://www.novicam.ru) и [www.dalsvyaz.ru](http://www.dalsvyaz.ru)

ОТДЕЛ  
ТЕХНИЧЕСКОГО  
КОНТРОЛЯ  
**novicam**

