

ЗАМКИ ДЛЯ ДЕРЕВЯННЫХ ДВЕРЕЙ*)

Электромеханические накладные замки ELETTRIKA.....	183
Электромеханические накладные замки.....	184
Электромеханические накладные замки для тяжелых дверей.....	186
Электромеханические врезные замки.....	187
Электромеханические защелки для врезных замков.....	188
Электромеханические защелки к врезным замкам с различными лицевыми планками.....	189
Электромеханические защелки с микровыключателем для врезных замков.....	191
Накладные замки.....	192
Накладные защелки.....	195
Накладные защелки с устройством ограничения открывания.....	197
Многооборотные цилиндрические накладные замки.....	199
Цилиндрические врезные замки.....	200
Цилиндрические врезные замки серии CISA Logo Line.....	202
Цилиндрические врезные замки.....	204
Цилиндрические врезные замки с несколькими ригелями.....	205
Четырехоборотные цилиндрические врезные замки.....	206
Цилиндрические врезные замки повышенной надежности.....	207
Цилиндрические врезные замки.....	211
Комплекты накладок с ручками для врезных цилиндрических замков.....	213
Сувальдные четырехоборотные или парные врезные замки.....	215
Четырехоборотные сувальдные врезные замки..... с несколькими ригелями.....	218
Двухоборотные сувальдные врезные замки.....	220
Двухоборотные сувальдные врезные замки с несколькими ригелями.....	222
Накладные сувальдные замки.....	223
Цилиндрические врезные замки с несколькими точками запираения.....	224
Врезные сувальдные замки с несколькими точками запираения.....	225
Принадлежности для электромеханических замков.....	226
Принадлежности для цилиндрических накладных замков.....	229
Лицевые планки к электромеханическим защелкам..... для деревянных дверей.....	230
Принадлежности для цилиндрических врезных замков.....	231
Принадлежности для врезных замков повышенной надежности.....	233
Принадлежности для накладных сувальдных замков.....	235
Принадлежности для врезных замков с несколькими точками запираения.....	238
Габаритные чертежи.....	245

*) В разделе приведены данные только по некоторым типам замков для деревянных дверей.
Полностью данный раздел - см. Генеральный каталог CISA

НАКЛАДНЫЕ ЭЛЕКТРОМЕХАНИЧЕСКИЕ ЗАМКИ "ELETTRIKA"



Технические характеристики:

- Окрашенный защитный корпус из стали
- Металлическая ответная часть с качающейся осью из нержавеющей стали
- Роторный ригель из экструдированного алюминия
- Напряжение питания: 12В переменного тока
- Для любой стороны открывания с размером E, регулируемым от 50 до 80 мм

Соответствие стандартам:

- Продукция сертифицирована в России

Дверь*):
0 - любая

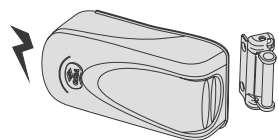
Стандартная комплектация:

- Ответная часть
- Крепежные винты
- 2 прокладки для ответной части
- 3 ключа арт.1.01070.10.1

По заказу:

- Блок БУСТЕР арт.1.07022.00.0
- Блок БУСТЕР ПЛЮС арт.1.07022.10.0
- Катушка для оборудования Vticino арт. 1.07025.10.0
- Микровыключатель арт. 1.07023.00.0

Тип	Описание	Цилиндр	Число обор.	Размер E**)	Вес 1 шт. Kg	Шт. в упак.	АРТИКУЛ				
							Модель	Размер Дверь *)	Отделка	Индив. исп.	Спец. исп.



- Кнопка с внутренней стороны



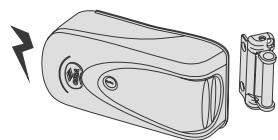
Art.
1 06500 00 0

- 50 2,450 1 1 1A610 00 0



Art.
1 06200 55 0

- 50 2,350 1 1 1A611 00 0



- Кнопка с внутренней стороны
- Устройство блокировки замка в открытом состоянии



Art.
1 06115 00 0

- 50 2,500 1 1 1A630 00 0



Art.
1 06150 00 0

- 50 2,350 1 1 1A631 00 0

*) Сторона открывания

***) Расстояние между осью цилиндра и торцом двери, мм

****) Расстояние между осями цилиндра и фалевой ручки, мм

*****) Расстояние между ригелями, мм

ЭЛЕКТРОМЕХАНИЧЕСКИЕ НАКЛАДНЫЕ ЗАМКИ





Технические характеристики

- Стальной корпус и ответная коробка.
- Окраска, цвет - серый алюминий
- Защелка-ригель
- 12В переменного тока

Стандартная комплектация:

- Ответная коробка
- 3 ключа арт.1.01310.00.1
- Крепежные винты
- Инструкция по эксплуатации

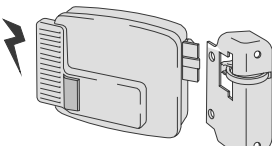

Дверь:*)

- 1 - правая, открывается внутрь 
- 2 - левая, открывается внутрь 
- 3 - правая, открывается наружу 
- 4 - левая, открывается наружу 

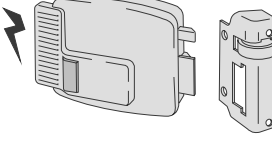


Соответствие стандартам:

- Продукция сертифицирована в России

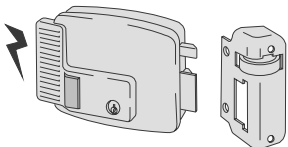
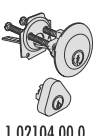
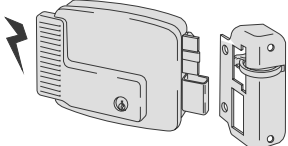
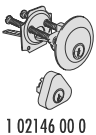


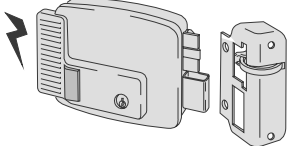


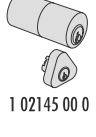
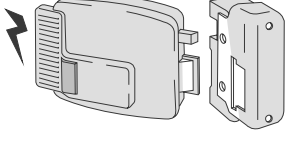

Тип	Описание	Цилиндр	Число обор.	Размер E**)	Вес 1 шт.	Шт. в упак.	АРТИКУЛ				
							Модель	Размер Дверь *)	Отделка	Индик. исп.	Спец. исп.

	• Кнопка с внутренней стороны		-	40	1,480	1	1 11540 40 1				
							1 02500 00 0				
			-	40	1,480	1	1 11540 40 2				

	• Кнопка и цилиндр - с внутренней стороны • Фиксация замка в открытом состоянии		-	40	1,576	1	1 11560 40 1				
							1 02104 00 0				
			-	40	1,566	1	1 11560 40 2				

	• Кнопка с внутренней стороны		-	50	1,435	1	1 11610 50 1										
							1 02500 00 0										
										-	50	1,440	1	1 11610 50 2			
										-	60	1,435	1	1 11610 60 1			
										-	60	1,445	1	1 11610 60 2			
										-	70	1,440	1	1 11610 70 1			
										-	70	1,450	1	1 11610 70 2			
										-	80	1,440	1	1 11610 80 1			
										-	80	1,440	1	1 11610 80 2			
										-	50	1,445	1	1 11611 50 1			
		1 02552 50 0															
			-	50	1,434	1	1 11611 50 2										
			-	60	1,440	1	1 11611 60 1										
			-	60	1,440	1	1 11611 60 2										
			-	70	1,445	1	1 11611 70 1										
			-	70	1,440	1	1 11611 70 2										
			-	80	1,439	1	1 11611 80 1										
			-	80	1,444	1	1 11611 80 2										

ЭЛЕКТРОМЕХАНИЧЕСКИЕ НАКЛАДНЫЕ ЗАМКИ

Тип	Описание	Цилиндр	Число обор.	Размер E**)	Вес 1 шт. Kg	Шт. в упак.	АРТИКУЛ					
							Модель	Размер Дверь *)	Отделка	Материал	Спец. исп.	
 <ul style="list-style-type: none"> • Кнопка и цилиндр - с внутренней стороны • Фиксация замка в открытом состоянии 	 1 02104 00 0	- 50	1,538	1	1	11630 50 1						
		- 50	1,523	1	1	11630 50 2						
		- 60	1,533	1	1	11630 60 1						
		- 60	1,529	1	1	11630 60 2						
		- 70	1,532	1	1	11630 70 1						
		- 70	1,527	1	1	11630 70 2						
		- 80	1,536	1	1	11630 80 1						
		- 80	1,531	1	1	11630 80 2						
		 <ul style="list-style-type: none"> • Двухоборотный ригель • Внутренний цилиндр 	 1 02146 00 0	2 50	1,660	1	1	11660 50 1				
				2 50	1,664	1	1	11660 50 2				
2 60	1,675			1	1	11660 60 1						
2 60	1,676			1	1	11660 60 2						
2 70	1,676			1	1	11660 70 1						
2 70	1,675			1	1	11660 70 2						
2 80	1,694			1	1	11660 80 1						
2 80	1,692			1	1	11660 80 2						
 <ul style="list-style-type: none"> • Двухоборотный ригель • Кнопка и цилиндр - с внутренней стороны 	 1 02145 00 0			2 50	1,665	1	1	11661 50 1				
				2 50	1,669	1	1	11661 50 2				
				2 60	1,673	1	1	11661 60 1				
				2 60	1,685	1	1	11661 60 2				
				2 70	1,700	1	1	11661 70 1				
				2 70	1,682	1	1	11661 70 2				
		2 80	1,681	1	1	11661 80 1						
		2 80	1,683	1	1	11661 80 2						
		 <ul style="list-style-type: none"> • Двухоборотный ригель • Кнопка и цилиндр - с внутренней стороны 	 1 02146 00 0	2 50	1,656	1	1	11670 50 1				
				2 50	1,650	1	1	11670 50 2				
2 60	1,660			1	1	11670 60 1						
2 60	1,670			1	1	11670 60 2						
2 70	1,670			1	1	11670 70 1						
2 70	1,665			1	1	11670 70 2						
2 80	1,675			1	1	11670 80 1						
2 80	1,675			1	1	11670 80 2						
 <ul style="list-style-type: none"> • Двухоборотный ригель • Кнопка и цилиндр - с внутренней стороны 	 1 02145 00 0			2 50	1,657	1	1	11671 50 1				
				2 50	1,654	1	1	11671 50 2				
				2 60	1,667	1	1	11671 60 1				
				2 60	1,666	1	1	11671 60 2				
				2 70	1,664	1	1	11671 70 1				
				2 70	1,670	1	1	11671 70 2				
		2 80	1,678	1	1	11671 80 1						
		2 80	1,679	1	1	11671 80 2						
		 <ul style="list-style-type: none"> • Для дверей, открывающихся наружу • Кнопка с внутренней стороны 	 1 02500 00 0	- 50	1,490	1	1	11610 50 3				
				- 50	1,481	1	1	11610 50 4				
- 60	1,494			1	1	11610 60 3						
- 60	1,495			1	1	11610 60 4						
- 70	1,496			1	1	11610 70 3						
- 70	1,486			1	1	11610 70 4						
- 80	1,492			1	1	11610 80 3						
- 80	1,480			1	1	11610 80 4						

ЭЛЕКТРОМЕХАНИЧЕСКИЕ НАКЛАДНЫЕ ЗАМКИ ДЛЯ ТЯЖЕЛЫХ ДВЕРЕЙ





Технические характеристики:

- Корпус и ответная коробка из стали,
- окрашенные черной полуматовой краской
- Внутренняя кнопка
- 12В переменного тока

Стандартная комплектация:

- Ответная коробка
- 3 ключа арт.1.01210.00.2
- Крепежные винты

Соответствие сертификатам:

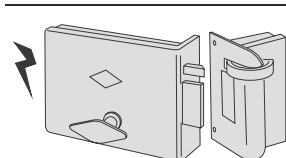
- Продукция сертифицирована в России

Дверь:*)

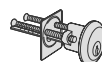
1 - правая, открывается внутрь

2 - левая, открывается внутрь

Тип	Описание	Цилиндр	Число обор. Размер E**)	Kg	Шт. в упак.	АРТИКУЛ			
						Модель	Размер Дверь*	Отделка	Идент. исп. След. исп.




- Кнопка с внутренней стороны
- Черная полуматовая краска



1 02520 00 0

- 60	3,345	1	1	13010 60 1
- 60	3,350	1	1	13010 60 2
- 70	3,338	1	1	13010 70 1
- 70	3,314	1	1	13010 70 2
- 80	3,320	1	1	13010 80 1
- 80	3,322	1	1	13010 80 2
- 90	3,300	1	1	13010 90 1
- 90	3,286	1	1	13010 90 2
- 100	3,334	1	1	13010 10 1
- 100	3,322	1	1	13010 10 2
- 110	3,574	1	1	13010 11 1
- 110	3,260	1	1	13010 11 2
- 120	3,600	1	1	13010 12 1
- 120	3,260	1	1	13010 12 2

ЭЛЕКТРОМЕХАНИЧЕСКИЕ ВРЕЗНЫЕ ЗАМКИ



Технические характеристики

- Оцинкованный корпус из стали
- Лицевая и ответная планка из матовой латуни
- Реверсивная электрозащелка
- 12В переменного тока

Стандартная комплектация:


- Электрические контакты 1.06510.00.0
- Ответная планка
- Крепежные винты для замка и цилиндра
- Инструкция по эксплуатации

Соответствие сертификатам

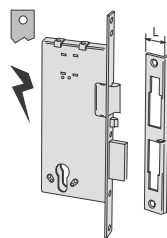
- Продукция сертифицирована в России

Дверь:*)
0 - любая

**Цилиндр
заказывают
отдельно**



Тип	Описание	Число обор. М.р.***)	Торцевая планка	Размер E**)	Вес 1 шт. Kg	Шт. в упак.	АРТИКУЛ			
							Модель	Размер Дверь *)	Отделка	Индив. исп. Спец. исп.



- Электроуправляемая защелка и механический ригель
- СТАНДАРТНАЯ КОМПЛЕКТАЦИЯ:
- ответная планка арт.1.06035.00.0 (L=25 мм)

2	-	22	40	0,997	1	1	12010	40	0
2	-	22	50	1,040	1	1	12010	50	0
2	-	22	60	1,130	1	1	12010	60	0
2	-	22	70	1,138	1	1	12010	70	0

- Электроуправляемая защелка и механический ригель
- СТАНДАРТНАЯ КОМПЛЕКТАЦИЯ:
- ответная планка арт.1.06218.00.0 (L=37 мм)

2	-	22	40	1,047	1	1	12015	40	0
2	-	22	50	1,100	1	1	12015	50	0
2	-	22	60	1,180	1	1	12015	60	0
2	-	22	70	1,188	1	1	12015	70	0

- Электроуправляемые ригель и защелка
- СТАНДАРТНАЯ КОМПЛЕКТАЦИЯ:
- Ответная планка арт.1.06035.00.0 (L=25 мм)

2	-	22	40	0,975	1	1	12011	40	0
2	-	22	50	1,055	1	1	12011	50	0
2	-	22	60	1,144	1	1	12011	60	0
2	-	22	70	1,215	1	1	12011	70	0

- Электроуправляемые ригель и защелка
- СТАНДАРТНАЯ КОМПЛЕКТАЦИЯ:
- ответная планка арт.1.06218.00.0 (L=37 мм)


2	-	22	40	1,047	1	1	12016	40	0
2	-	22	50	1,116	1	1	12016	50	0
2	-	22	60	1,180	1	1	12016	60	0
2	-	22	70	1,255	1	1	12016	70	0








*) Сторона открывания

**) Расстояние между осью цилиндра и торцом двери, мм

***) Расстояние между осями цилиндра и фалевой ручки, мм

****) Расстояние между ригелями, мм

	Технические характеристики:	Дверь:*)	
	<ul style="list-style-type: none"> Лицевая планка из стали. Окраска молотковая эмаль, цвет золотистый (отд.06) или серебристый (отд.07) Регулируемая ответная планка Блокировка в открытом состоянии Защелка блокируется в открытом состоянии до тех пор, пока дверь не будет открыта и вновь закрыта. 12В переменного тока 	0 - любая 1 - правая, открывается внутрь левая, открывается наружу 2 - левая, открывается внутрь правая, открывается наружу	<input type="checkbox"/> <input type="checkbox"/> <input type="checkbox"/> <input type="checkbox"/>
	Соответствие сертификатам:		
	<ul style="list-style-type: none"> Продукция сертифицирована в России 		

Тип	Описание	Лицевая планка, мм			АРТИКУЛ				
					Модель	Размер Дверь *)	Отделка	Индик. исп. Спец. исп.	
					Вес 1 шт.	Шт. в упак.			
	<ul style="list-style-type: none"> Плоская лицевая планка для любого типа двери Для замков серий 52000, 53000, 56000, 57200, 57800 	25	0,330	1	1	15001 00 0 06			
		25	0,340	1	1	15001 00 0 07			
	<ul style="list-style-type: none"> Лицевая планка с выступом Для замков серий 52000, 53000, 56000, 57200, 57800 	25	0,328	1	1	15002 00 1 06			
		25	0,328	1	1	15002 00 2 06			
		25	0,410	1	1	15002 00 1 07			
		25	0,282	1	1	15002 00 2 07			
	<ul style="list-style-type: none"> Угловая прямоугольная лицевая планка 25 x 32 мм Для замков серий 52000, 53000, 56000, 57200, 57800 	25	0,395	1	1	15003 00 1 06			
		25	0,410	1	1	15003 00 2 06			
		25	0,410	1	1	15003 00 1 07			
		25	0,410	1	1	15003 00 2 07			
	<ul style="list-style-type: none"> Угловая лицевая планка с закругленными краями 25 x 32 мм Для замков серий 52000, 53000, 56000, 57200, 57800 	25	0,410	1	1	15004 00 1 06			
		25	0,410	1	1	15004 00 2 06			
		25	0,410	1	1	15004 00 1 07			
		25	0,410	1	1	15004 00 2 07			
	<ul style="list-style-type: none"> Плоская лицевая планка для любого типа двери Для замков серий 52000, 53000, 56000, 57200, 57800 	25	0,302	1	1	15005 00 0 06			
		25	0,305	1	1	15005 00 0 07			

**Технические характеристики:**

- Электромеханическая защелка совместима со всеми врезными замками (без противоотжимного ригеля), имеющими обычную механическую защелку.
- Запорная планка с возможностью боковой регулировки до 2мм.
- Корпус и ответная планка из нержавеющей цинк-алюминиевого сплава ZAL
- Различные лицевые планки из обычной или нержавеющей стали
- Рабочее напряжение: 12-24V переменного тока и 12-24V постоянного тока
- На корпусе электрозащелки установлены 1 или 2 микровыключателя для выдачи сигнала о состоянии двери (открыта, закрыта) и состоянии защелки (заблокирована, разблокирована)

Функционирование:

- Модели с устройством, блокирующим защелку в открытом состоянии (после команды на открывание) до тех пор, пока дверь не будет открыта и закрыта вновь.
- Версии со встроенным устройством блокировки в открытом состоянии: после подачи сигнала на открывание электрозащелка остается открытой даже если дверь откроют, а затем закроют.
- Модели без блокировки защелки в открытом состоянии: электрозащелка остается открытой только во время подачи электрического сигнала на открывание.
- Модели с катушкой под напряжением (нормально открытая защелка): при подаче сигнала управления (нажатии на кнопку) защелка закрывается.
- Модели, имеющие двухпозиционный рычаг, позволяют вручную блокировать защелку в открытом состоянии на неограниченное время.

Соответствие стандартам:

- Продукция сертифицирована в России

Стандартная комплектация:

- Винты для крепления лицевой планки
- Прокладки под лицевую планку (для серий 05020, 05021, 05005.00.0.20)

Дверь*):

0 - любая



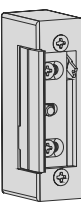
 1 - правая, открывается внутрь

 левая, открывается наружу

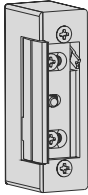
 2 - левая, открывается внутрь

 правая, открывается наружу
Отделка лицевых планок:

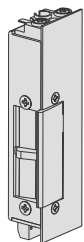
- Окраска молотковой эмалью под золото (отд.06)
- Окраска молотковой эмалью под серебро (отд.07)
- Никелирование (отд.12)
- Окраска под латунь (отд.38)
- Нержавеющая сталь (отд.20)

Тип	Описание	 	Артикул		
			Вес 1 шт.	Шт. в упак.	Модель Размер Дверь *) Отделка Индив. исп. Спец. исп.
	<ul style="list-style-type: none"> • Корпус электрозащелки • Напряжение 12В переменного тока • Устройство блокировки защелки в открытом состоянии (пока дверь не будет открыта и вновь закрыта) • Двухпозиционный рычаг позволяет вручную блокировать защелку в открытом состоянии на неограниченное время. 	0,185	12	1 15100 00 0	
	<ul style="list-style-type: none"> • Корпус электрозащелки • Напряжение 12В переменного тока • Устройство блокировки защелки в открытом состоянии (пока дверь не будет открыта и вновь закрыта) 	0,185	12	1 15101 00 0	
	<ul style="list-style-type: none"> • Корпус электрозащелки • Напряжение 12В переменного тока • Двухпозиционный рычаг позволяет вручную блокировать защелку в открытом состоянии на неограниченное время. 	0,185	12	1 15102 00 0	
	<ul style="list-style-type: none"> • Корпус электрозащелки • Напряжение 12В постоянного или переменного тока 	0,185	12	1 15110 00 0	

*) Сторона открывания

Тип	Описание	Kg	Шт. в упак.	Артикул	
				Модель	Размер Дверь*) Отделка Идентиф. код Спец. код
	<ul style="list-style-type: none"> • Корпус электрозащелки • Напряжение 24В переменного тока • Устройство блокировки защелки в открытом состоянии (пока дверь не будет открыта и вновь закрыта) • Двухпозиционный рычаг позволяет вручную блокировать защелку в открытом состоянии на неограниченное время. 	0,185	12	1	15120 00 0
	<ul style="list-style-type: none"> • Корпус электрозащелки • Напряжение 24В переменного тока • Устройство для удержания защелки в открытом состоянии (пока дверь не будет открыта и вновь закрыта) 	0,185	12	1	15121 00 0
	<ul style="list-style-type: none"> • Корпус электрозащелки • Напряжение 24В переменного тока • Двухпозиционный рычаг позволяет вручную блокировать защелку в открытом состоянии на неограниченное время. 	0,185	12	1	15122 00 0
	<ul style="list-style-type: none"> • Корпус электрозащелки • Напряжение 24В постоянного или переменного тока 	0,185	12	1	15130 00 0
	<ul style="list-style-type: none"> • Корпус электрозащелки • Катушка под напряжением (нормально открытая защелка), при подаче сигнала управления (нажатии на кнопку) защелка закрывается. • Напряжение 12В постоянного тока 	0,185	12	1	15140 00 0
	<ul style="list-style-type: none"> • Корпус электрозащелки • Катушка под напряжением (нормально открытая защелка), при подаче сигнала управления (нажатии на кнопку) защелка закрывается. • Напряжение 24В постоянного тока 	0,185	12	1	15150 00 0
	<ul style="list-style-type: none"> • Корпус электрозащелки • Напряжение 12В переменного тока • Устройство блокировки защелки в открытом состоянии (пока дверь не будет открыта и вновь закрыта) • Двухпозиционный рычаг позволяет вручную блокировать защелку в открытом состоянии на неограниченное время. 	0,185	12	1	15160 00 0

Тип	Описание	Kg	Шт. в упак.	Артикул			
				Модель	Размер Дверь*)	Отделка	Миним. исп. Спец. исп.



- Корпус электрозашелки
- 1 микровыключатель
- Напряжение 12В переменного тока

0,280	6	1 15200 00 1
0,280	6	1 15200 00 2

- Корпус электрозашелки
- 1 микровыключатель
- Напряжение 24В переменного тока

0,280	6	1 15210 00 1
0,280	6	1 15210 00 2

- Корпус электрозашелки
- 2 микровыключателя
- Напряжение 12В переменного тока

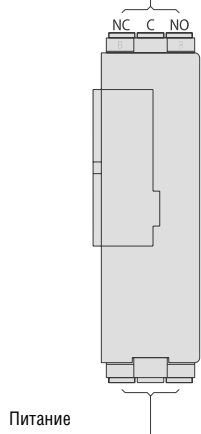
0,280	6	1 15220 00 0
-------	---	--------------

- Корпус электрозашелки
- 2 микровыключателя
- Напряжение 24В переменного тока

0,280	6	1 15230 00 0
-------	---	--------------

Модели с одним микровыключателем

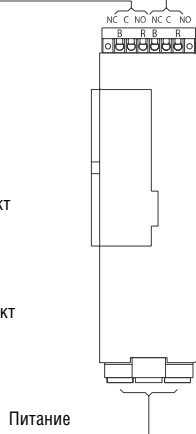
Микровыключатель состояния двери (открыта/закрыта)




Модели с двумя микровыключателями

Микровыключатель состояния двери (открыта/закрыта)
Микровыключатель состояния защелки (заблокирована/разблокирована)

- В = черный
- W = белый
- R = красный
- NC = нормально закрытый контакт
- C = общий контакт
- NO = нормально открытый контакт



*) Сторона открывания

**Технические характеристики:**

- Стальной корпус и ответная коробка, окрашенные в темно-бордовый цвет
- Защелка и ригель из латуни
- Тяга защелки и кнопка из латуни

Стандартная комплектация:

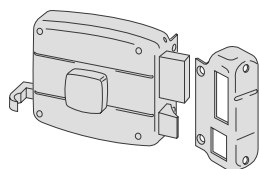
- Ответная коробка
- 3 ключа арт.1.01310.00.1
- Крепежные винты

Соответствие стандартам:

- Продукция сертифицирована в России

Дверь:*)1 - правая, открывается внутрь 2 - левая, открывается внутрь

Тип	Описание	Цилиндр	Число обор.	Размер E**)	Вес 1 шт.	Шт. в упак.	АРТИКУЛ					
							Модель	Размер Дверь*)	Отделка	Идентиф. исп.	Спец. исп.	



- Тяга защелки и кнопка с внутренней стороны
- Ригель и защелка



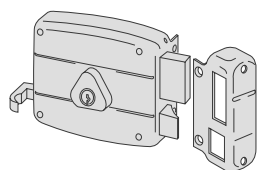
1 02500 00 0

2	40	0,893	1	1	50110 40 1
2	40	0,893	1	1	50110 40 2
2	50	0,950	1	1	50110 50 1
2	50	0,950	1	1	50110 50 2
2	60	1,025	1	1	50110 60 1
2	60	1,025	1	1	50110 60 2
2	70	1,100	1	1	50110 70 1
2	70	1,083	1	1	50110 70 2



1 02552 50 0

2	40	0,890	1	1	50111 40 1
2	40	0,890	1	1	50111 40 2
2	50	0,960	1	1	50111 50 1
2	50	0,954	1	1	50111 50 2
2	60	1,039	1	1	50111 60 1
2	60	1,039	1	1	50111 60 2
2	70	1,100	1	1	50111 70 1
2	70	1,100	1	1	50111 70 2



- Тяга защелки и цилиндр с внутренней стороны
- Ригель и защелка



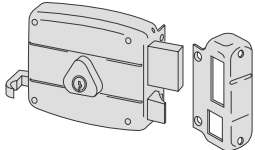
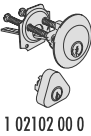

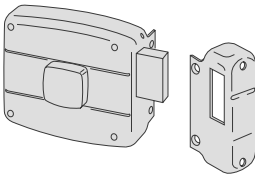


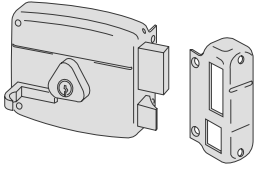
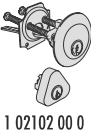
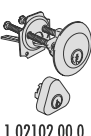
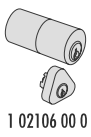
1 02102 00 0

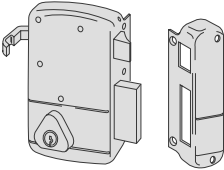
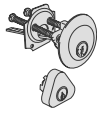
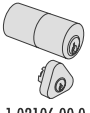
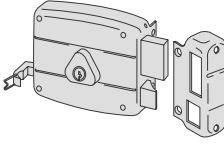
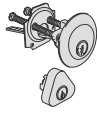
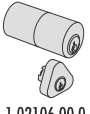
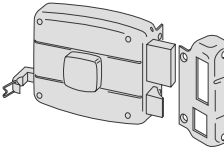

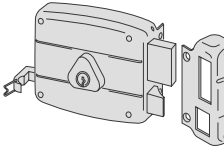
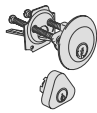
2	40	0,890	1	1	50120 40 1
2	40	0,890	1	1	50120 40 2
2	50	0,960	1	1	50120 50 1
2	50	0,950	1	1	50120 50 2
2	60	1,030	1	1	50120 60 1
2	60	1,030	1	1	50120 60 2
2	70	1,100	1	1	50120 70 1
2	70	1,100	1	1	50120 70 2



1 02106 00 0

2	40	0,890	1	1	50121 40 1
2	40	0,890	1	1	50121 40 2
2	50	0,950	1	1	50121 50 1
2	50	0,960	1	1	50121 50 2
2	60	1,045	1	1	50121 60 1
2	60	1,050	1	1	50121 60 2
2	70	1,100	1	1	50121 70 1
2	70	1,100	1	1	50121 70 2

Тип	Описание	Цилиндр	Число обор.	Размер E**)	Вес 1 шт. Kg	Шт. в упак.	АРТИКУЛ				
							Модель	Размер Дверь *)	Отделка	Индик. исп.	Спец. исп.
 <ul style="list-style-type: none"> • Тяга защелки и цилиндр с внутренней стороны • Ригель и защелка 	 1 02102 00 0	3 50 1,005 1 1	50125 50 1								
		3 50 1,005 1 1	50125 50 2								
		3 60 1,075 1 1	50125 60 1								
		3 60 1,075 1 1	50125 60 2								
		3 70 1,130 1 1	50125 70 1								
		3 70 1,130 1 1	50125 70 2								
	 1 02106 00 0	3 50 1,020 1 1	50126 50 1								
		3 50 1,020 1 1	50126 50 2								
		3 60 1,080 1 1	50126 60 1								
		3 60 1,080 1 1	50126 60 2								
		3 70 1,150 1 1	50126 70 1								
		3 70 1,150 1 1	50126 70 2								
 <ul style="list-style-type: none"> • Кнопка с внутренней стороны • Только ригель 	 1 02500 00 0	2 40 0,820 1 1	50130 40 1								
		2 40 0,820 1 1	50130 40 2								
		2 50 0,880 1 1	50130 50 1								
		2 50 0,880 1 1	50130 50 2								
		2 60 0,945 1 1	50130 60 1								
		2 60 0,950 1 1	50130 60 2								
		2 70 1,000 1 1	50130 70 1								
		2 70 1,000 1 1	50130 70 2								
		 1 02552 50 0	2 40 0,820 1 1	50131 40 1							
	2 40 0,820 1 1		50131 40 2								
	2 50 0,875 1 1		50131 50 1								
	2 50 0,875 1 1		50131 50 2								
	2 60 0,950 1 1		50131 60 1								
	2 60 0,950 1 1		50131 60 2								
	2 70 1,025 1 1		50131 70 1								
	2 70 1,025 1 1		50131 70 2								
	 <ul style="list-style-type: none"> • Тяга защелки и цилиндр с внутренней стороны • Ригель и защелка 		 1 02102 00 0	2 40 0,890 1 1	50160 40 1						
		2 40 0,890 1 1		50160 40 2							
2 50 0,960 1 1		50160 50 1									
2 50 0,960 1 1		50160 50 2									
2 60 1,020 1 1		50160 60 1									
2 60 1,020 1 1		50160 60 2									
 1 02102 00 0		2 45 1,200 1 1	50210 45 1								
		2 45 1,185 1 1	50210 45 2								
		 1 02106 00 0	2 45 1,180 1 1	50211 45 1							
			2 45 1,180 1 1	50211 45 2							

Тип	Описание	Цилиндр	Число обор.	Размер (Е**)	Вес 1 шт. Kg	Шт. в упак.	АРТИКУЛ				
							Модель	Размер (Дверь*)	Отделка	Материал	Спец. исп.
	<ul style="list-style-type: none"> Тяга защелки и цилиндр с внутренней стороны Ригель и защелка 	 1 02102 00 0	2	45	1,150	1	1 50220	45	1		
			2	45	1,140	1	1 50220	45	2		
 1 02106 00 0			2	45	1,130	1	1 50221	45	1		
			2	45	1,130	1	1 50221	45	2		
	<ul style="list-style-type: none"> Корпус замка и ответная коробка, окрашенные в цвет алюминия Никелированные тяга защелки и цилиндр Блокировка замка в открытом состоянии 	 1 02102 00 0	2	40	0,900	1	1 50320	40	1		
			2	40	0,900	1	1 50320	40	2		
			2	50	0,960	1	1 50320	50	1		
			2	60	1,030	1	1 50320	60	1		
			2	60	1,030	1	1 50320	60	2		
			2	70	1,100	1	1 50320	70	1		
			2	70	1,100	1	1 50320	70	2		
			2	70	1,100	1	1 50320	70	2		
 1 02106 00 0			2	40	0,890	1	1 50321	40	1		
			2	40	0,890	1	1 50321	40	2		
			2	50	0,950	1	1 50321	50	1		
			2	50	0,950	1	1 50321	50	2		
			2	60	1,050	1	1 50321	60	1		
			2	60	1,050	1	1 50321	60	2		
			2	70	1,120	1	1 50321	70	1		
			2	70	1,120	1	1 50321	70	2		
	<ul style="list-style-type: none"> Тяга защелки и кнопка с внутренней стороны Ригель и защелка Блокировка замка в открытом состоянии 	 1 02500 00 0	2	40	0,900	1	1 50330	40	1		
			2	40	0,900	1	1 50330	40	2		
			2	50	0,960	1	1 50330	50	1		
			2	50	0,960	1	1 50330	50	2		
			2	60	1,030	1	1 50330	60	1		
			2	60	1,030	1	1 50330	60	2		
			2	70	1,100	1	1 50330	70	1		
			2	70	1,100	1	1 50330	70	2		
	<ul style="list-style-type: none"> Тяга защелки и цилиндр с внутренней стороны Ригель и защелка Блокировка замка в открытом состоянии 	 1 02102 00 0	2	40	0,900	1	1 50340	40	1		
			2	40	0,900	1	1 50340	40	2		
			2	50	0,960	1	1 50340	50	1		
			2	50	0,960	1	1 50340	50	2		
			2	60	1,030	1	1 50340	60	1		
			2	60	1,030	1	1 50340	60	2		
			2	70	1,130	1	1 50340	70	1		
			2	70	1,130	1	1 50340	70	2		

**Технические характеристики:**

- Стальной корпус и ответная коробка,
- окрашенные в темно-бордовый цвет
- Защелка, ригель и тяга защелки из латуни
- Кнопка из пластика PVC

Дверь:*)

0 - любая

Стандартная комплектация:

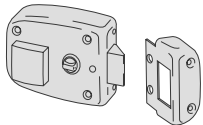


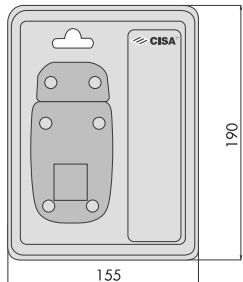
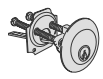
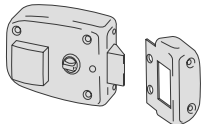


- Ответная коробка
- 3 ключа арт.1.01310.00.1
- Крепежные винты

Соответствие стандартам:

- Продукция сертифицирована в России

Отделка:

- СТАНДАРТ: краска темно-бордового цвета
- ПО ЗАКАЗУ: краска алюминиевого цвета,
- цилиндр - никелированный (отд.95)

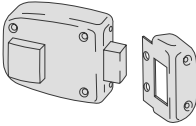


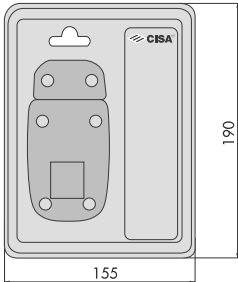

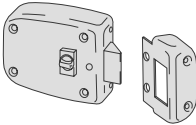

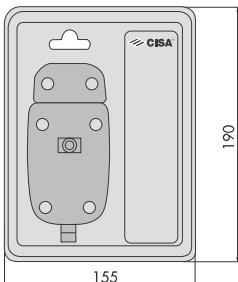

Тип	Описание	Цилиндр	Число обор.	Размер E**)	Вес 1 шт. Kg	Шт. в упак.	Артикул					
							Модель	Размер Дверь *)	Отделка	Индик. исп.	Спец. исп.	
	<ul style="list-style-type: none"> • Кнопка с внутренней стороны • Только ригель-защелка • Блокировка замка в открытом состоянии 	 1 02500 00 0	-	60	0,659	1	1	54310 60 0				
		 1 02552 50 0	-	60	0,645	1	1	54311 60 0				
	<ul style="list-style-type: none"> • Деталь арт.1.54310.60.0 - в упаковке (блистер) • Кнопка с внутренней стороны • Только ригель-защелка • Блокировка замка в открытом состоянии 	 1 02500 00 0	-	60	0,630	1	1	54312 60 0				
	<ul style="list-style-type: none"> • Кнопка с внутренней стороны • Только ригель-защелка • Ригель-защелка с блокировкой замка в открытом состоянии 	 1 02500 00 0	-	60	0,663	1	1	54315 60 0				
		 1 02552 50 0	-	60	0,658	1	1	54316 60 0				

*) Сторона открывания

**) Расстояние между осью цилиндра и торцом двери, мм

***) Расстояние между осями цилиндра и фалевого ручки, мм

****) Расстояние между ригелями, мм

Тип	Описание	Цилиндр	Число обор.	Размер E**)	Вес 1 шт.	Шт. в упак.	АРТИКУЛ				
							Модель	Размер Дверь *)	Отделка	Индик. исп.	Спец. исп.
	<ul style="list-style-type: none"> • Кнопка с внутренней стороны • Только ригель 	 1 02500 00 0	2	60	0,670	1	1 54340 60 0				
							 1 02552 50 0	2	60	0,673	1
 155 x 190	<ul style="list-style-type: none"> • Деталь арт.1.54340.60.0 - в упаковке (блистер) • Кнопка с внутренней стороны • Только ригель 	 1 02500 00 0	2	60	0,640	1					
							 155 x 190	<ul style="list-style-type: none"> • Тяга защелки с внутренней стороны • Только ригель-защелка • Ригель-защелка с блокировкой замка в открытом состоянии 	 1 02500 00 0	-	60
 155 x 190	<ul style="list-style-type: none"> • Деталь арт.1.54350.60.0 - в упаковке (блистер) • Тяга защелки с внутренней стороны • Только ригель-защелка • Ригель-защелка с блокировкой замка в открытом состоянии 	 1 02500 00 0	-	60	0,610	1					

НАКЛАДНЫЕ ЗАЩЕЛКИ С УСТРОЙСТВОМ ОГРАНИЧЕНИЯ ОТКРЫВАНИЯ



Технические характеристики:

- Корпус и ответная коробка литье под давлением
- Стальной ригель
- Стальной ограничитель открывания
- Ручка серого цвета из пластика PVC
- Никелированный цилиндр

Стандартная комплектация:

- Ответная коробка
- 3 ключа арт.1.01310.00.1
- Крепежные винты

Варианты отделки:

- СТАНДАРТНАЯ: краска металлик, алюминий
- ПО ЗАКАЗУ:
 - под старину, металлик-бронза (отд.86)
 - золотистый с цилиндром из полированной латуни (отд.87)

Соответствие стандартам:

- Продукция сертифицирована в России

Дверь:*)
0 - любая

Тип	Описание	Цилиндр	Число обор.	Размер E**)	Вес 1 шт. Kg	Шт. в упак.	Артикул					
							Модель	Размер Дверь *)	Отделка	Индив. исп.	Спец. исп.	
	<ul style="list-style-type: none"> • Кнопка с внутренней стороны • Только ригель • Блокировка замка в открытом состоянии 		-	60	0,973	1	1	54510	60	0		
			-	60	0,962	1	1	54511	60	0		
	<ul style="list-style-type: none"> • Кнопка с внутренней стороны • Только ригель 		2	60	1,015	1	1	54550	60	0		
			2	60	1,022	1	1	54551	60	0		
	<ul style="list-style-type: none"> • Цилиндр с внутренней стороны • Только ригель • Ручка-фиксатор 		2	60	1,040	1	1	54560	60	0		
			2	60	1,032	1	1	54561	60	0		

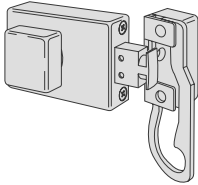


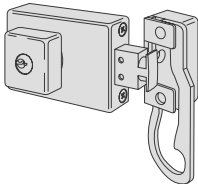



*) Страна открывания

***) Расстояние между осью цилиндра и торцом двери, мм

****) Расстояние между осями цилиндра и фалевого ручки, мм

*****) Расстояние между ригелями, мм

НАКЛАДНЫЕ ЗАЩЕЛКИ С УСТРОЙСТВОМ ОГРАНИЧЕНИЯ ОТКРЫВАНИЯ

Тип	Описание	Цилиндр	Число обор.	Размер E**)	Вес 1 шт.	Шт. в упак.	Артикул	
							Модель	Размер Дверь*) Отделка Индия, исп. Спец. исп.
	<ul style="list-style-type: none"> • Кнопка с внутренней стороны • Только ригель • Устройство ограничения открывания 	 1 02500 00 0	2	60	1,061	1	1	54570 60 0
		 1 02552 50 0	2	60	1,063	1	1	1
	<ul style="list-style-type: none"> • Цилиндр с внутренней стороны • Ручка-фиксатор • Только ригель • Устройство ограничения открывания 	 1 02130 00 0	2	60	1,076	1	1	54580 60 0
		  1 02129 00 0	2	60	1,080	1	1	1

МНОГООБОРОТНЫЕ ЦИЛИНДРОВЫЕ НАКЛАДНЫЕ ЗАМКИ

**Технические характеристики:**

- Стальной корпус, ответная коробка и пластина, окрашенные в темно-бордовый цвет
- Стальной ригель
- Стальные кнопки


Стандартная комплектация:

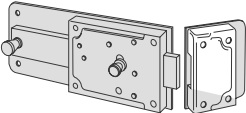


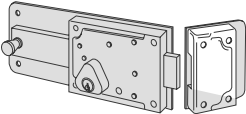


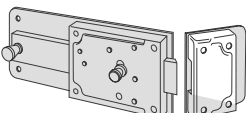


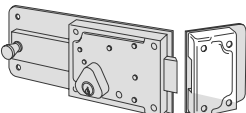


- Ответная коробка
- 3 ключа арт.1.01310.00.1
- Крепежные винты

Соответствие стандартам:

- Продукция сертифицирована в России

Дверь*):

1 - правая, открывается внутрь 

Тип	Описание	Цилиндр	Число обор.	Размер E**)	Вес 1 шт. Kg	Шт. в упак.	АРТИКУЛ	
							Модель	Спец. исп.
	<ul style="list-style-type: none"> • Ручка с внутренней стороны • Только ригель 		6	55	1,345	1	1 55051 55 1	
			6	55	1,335	1	1 55054 55 1	
	<ul style="list-style-type: none"> • Цилиндр с внутренней стороны • Только ригель 		6	55	1,450	1	1 55061 55 1	
			6	55	1,430	1	1 55064 55 1	
	<ul style="list-style-type: none"> • Ручка с внутренней стороны • Ригель и встроенная защелка 		6	55	1,350	1	1 55071 55 1	
			6	55	1,350	1	1 55074 55 1	
	<ul style="list-style-type: none"> • Цилиндр с внутренней стороны • Ригель и встроенная защелка 		6	55	1,475	1	1 55081 55 1	
			6	55	1,420	1	1 55084 55 1	

*) Страна открывания

***) Расстояние между осями цилиндра и торцом двери, мм

****) Расстояние между осями цилиндра и фалевого ручки, мм

*****) Расстояние между ригелями, мм

**Технические характеристики:**

- Корпус, окрашенный в черный цвет (полуматовый)
- Съемная лицевая и ответная пластины из латуни
- Реверсивная плоская защелка из латуни
- Ролик из латуни, вылет регулируется от 2 до 13 мм
- Двухоборотный ригель из латуни (однооборотный - для дверей ванных комнат)

Дверь*):
0 - любая

**Цилиндр
заказывают
отдельно**

**Стандартная комплектация:**

- Ответная планка
- Фиксирующие винты для замка, ответной планки и цилиндра

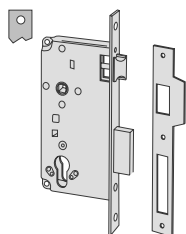
Отделка (ПО ЗАКАЗУ):

- Полированная латунь, покрытая лаком (отд.67)
- Полированная хромированная латунь (отд.21)
- Матовая никелированная латунь (отд.12)
- Нержавеющая сталь (отд.20)

Соответствие стандартам:

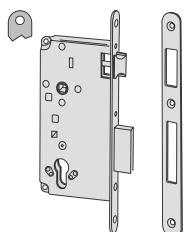
- Продукция сертифицирована в России

Тип	Описание	Число обор.	М.р.***	Лицевая планка	Размер E**	Вес 1 шт. Kg	Шт. в упак.	Артикул			
								Модель	Размер Дверь*)	Отделка	Индик. исп.



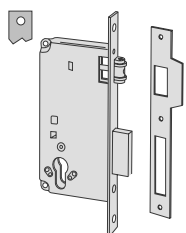
- Ригель и защелка
- СТАНДАРТНАЯ КОМПЛЕКТАЦИЯ
- ответная планка арт.1.06102.13.0

2	85	22	35	0,680	1	1	5C110 35 0
2	85	22	40	0,706	1	1	5C110 40 0
2	85	22	45	0,734	1	1	5C110 45 0
2	85	22	50	0,760	1	1	5C110 50 0
2	85	22	60	0,800	1	1	5C110 60 0
2	85	22	70	0,866	1	1	5C110 70 0



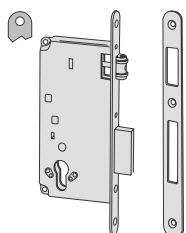
- Ригель и защелка
- СТАНДАРТНАЯ КОМПЛЕКТАЦИЯ
- ответная планка арт.1.06279.11.0

2	85	22	35	0,680	1	1	5C130 35 0
2	85	22	40	0,706	1	1	5C130 40 0
2	85	22	45	0,734	1	1	5C130 45 0
2	85	22	50	0,800	1	1	5C130 50 0
2	85	22	60	0,800	1	1	5C130 60 0
2	85	22	70	0,866	1	1	5C130 70 0



- Ригель и защелка-ролик
- СТАНДАРТНАЯ КОМПЛЕКТАЦИЯ
- ответная планка арт.1.06149.00.0

2	22	35	0,630	1	1	5C120 35 0
2	22	40	0,680	1	1	5C120 40 0
2	22	45	0,700	1	1	5C120 45 0
2	22	50	0,740	1	1	5C120 50 0
2	22	60	0,750	1	1	5C120 60 0
2	22	70	0,800	1	1	5C120 70 0



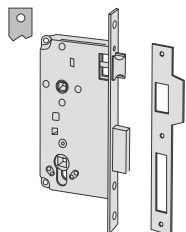
- Ригель и защелка-ролик
- СТАНДАРТНАЯ КОМПЛЕКТАЦИЯ
- ответная планка арт.1.06100.15.0

2	85	22	35	0,630	1	1	5C140 35 0
2	85	22	40	0,680	1	1	5C140 40 0
2	85	22	45	0,700	1	1	5C140 45 0
2	85	22	50	0,740	1	1	5C140 50 0
2	85	22	60	0,750	1	1	5C140 60 0
2	85	22	70	0,800	1	1	5C140 70 0

ВРЕЗНЫЕ ЗАМКИ С ЦИЛИНДРОМ ЕВРОПЕЙСКОГО ПРОФИЛЯ

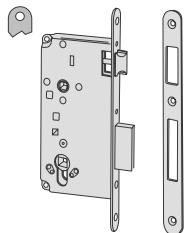


Тип	Описание	Число обор. М.р. (***)	Лицевая планка	Размер E (**)	Вес 1 шт. (Kg)	Шт. в упак.	АРТИКУЛ				
							Модель	Размер Двери *)	Отделка	Иные исп.	Спец. исп.



- Для дверей ванных комнат
- Ригель и защелка
- СТАНДАРТНАЯ КОМПЛЕКТАЦИЯ
- ответная планка арт. 1.06102.13.0

1	85	22	35	0,650	1	1	5C150	35	0			
1	85	22	40	0,690	1	1	5C150	40	0			
1	85	22	45	0,730	1	1	5C150	45	0			
1	85	22	50	0,750	1	1	5C150	50	0			
1	85	22	60	0,810	1	1	5C150	60	0			
1	85	22	70	0,890	1	1	5C150	70	0			



- Для дверей ванных комнат
- Ригель и защелка
- СТАНДАРТНАЯ КОМПЛЕКТАЦИЯ
- ответная планка арт. 1.06279.11.0

1	85	22	35	0,650	1	1	5C170	35	0			
1	85	22	40	0,690	1	1	5C170	40	0			
1	85	22	45	0,730	1	1	5C170	45	0			
1	85	22	50	0,750	1	1	5C170	50	0			
1	85	22	60	0,810	1	1	5C170	60	0			
1	85	22	70	0,890	1	1	5C170	70	0			

*) Страна открывания

**) Расстояние между осью цилиндра и торцом двери, мм

***) Расстояние между осями цилиндра и фалевой ручки, мм

****) Расстояние между ригелями, мм

**Технические характеристики:**

- Оцинкованный корпус и крышка замка из стали
- Съёмная торцевая и ответная пластины с латунным покрытием
- Реверсивная защёлка из латуни конической формы
- Ролик из латуни, регулируемый от 2 до 13 мм
- Двухоборотный стальной ригель (однооборотный - для дверей ванных комнат)

Стандартная комплектация:

- Ответная планка
- Фиксирующие винты для замка, ответной части и цилиндра

Отделка (ПО ЗАКАЗУ):

- Сталь с матовым латунным покрытием (отд.В3)
- Никелированная сталь (отд.12)
- Хромированная сталь (отд.18)
- Сталь с покрытием бронзой (отд.47)
- Сталь с покрытием из матового хрома (отд.В1)

Соответствие стандартам:

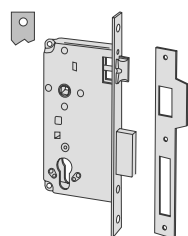
- Продукция сертифицирована в России

Дверь*):

0 - любая

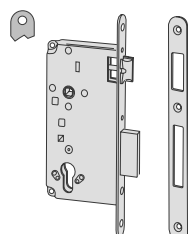
**Цилиндр
заказывают
отдельно**

Тип	Описание	Число обор.	М.р.***)	Лиц.планка	Размер E**)	Вес 1 шт.	Шт. в упак.	АТИКУЛ	
								Модель	Спец. исп.



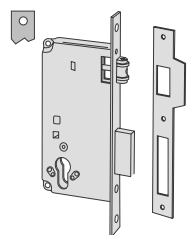
- Ригель и защёлка
- СТАНДАРТНАЯ КОМПЛЕКТАЦИЯ
- ответная планка арт.1.06102.10.0

2	85	22	35	0,610	1	1	5C611	35	0
2	85	22	40	0,685	1	1	5C611	40	0
2	85	22	45	0,650	1	1	5C611	45	0
2	85	22	50	0,700	1	1	5C611	50	0
2	85	22	60	0,750	1	1	5C611	60	0
2	85	22	70	0,820	1	1	5C611	70	0



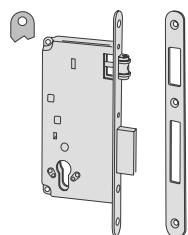
- Ригель и защёлка
- СТАНДАРТНАЯ КОМПЛЕКТАЦИЯ
- ответная планка арт.1.06100.10.0

2	85	22	35	0,682	1	1	5C631	35	0
2	85	22	40	0,695	1	1	5C631	40	0
2	85	22	45	0,685	1	1	5C631	45	0
2	85	22	50	0,700	1	1	5C631	50	0
2	85	22	60	0,750	1	1	5C631	60	0
2	85	22	70	0,874	1	1	5C631	70	0



- Ригель и защёлка-ролик
- СТАНДАРТНАЯ КОМПЛЕКТАЦИЯ
- ответная планка арт.1.06102.10.0

2	-	22	35	0,613	1	1	5C621	35	0
2	-	22	40	0,620	1	1	5C621	40	0
2	-	22	45	0,670	1	1	5C621	45	0
2	-	22	50	0,700	1	1	5C621	50	0
2	-	22	60	0,760	1	1	5C621	60	0
2	-	22	70	0,850	1	1	5C621	70	0



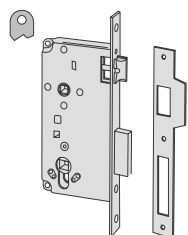
- Ригель и защёлка-ролик
- СТАНДАРТНАЯ КОМПЛЕКТАЦИЯ
- ответная планка арт.1.06100.10.0

2	-	22	35	0,620	1	1	5C641	35	0
2	-	22	40	0,658	1	1	5C641	40	0
2	-	22	45	0,690	1	1	5C641	45	0
2	-	22	50	0,720	1	1	5C641	50	0
2	-	22	60	0,780	1	1	5C641	60	0
2	-	22	70	0,828	1	1	5C641	70	0

ВРЕЗНЫЕ ЦИЛИНДРОВЫЕ ЗАМКИ серии CISA LOGO LINE

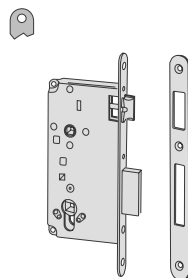


Тип	Описание	Число обор. М.р.***)	Лицевая Линия	Размер E**)	Kg	Шт. в упак.	Артикул	
							Модель	Спец. исп.



- Для дверей ванных комнат
- Ригель и защелка
- СТАНДАРТНАЯ КОМПЛЕКТАЦИЯ
- ответная планка арт.1.06102.10.0

1	85	22	35	0,642	1	1	5C651	35 0
1	85	22	40	0,669	1	1	5C651	40 0
1	85	22	45	0,699	1	1	5C651	45 0
1	85	22	50	0,742	1	1	5C651	50 0
1	85	22	60	0,795	1	1	5C651	60 0
1	85	22	70	0,833	1	1	5C651	70 0



- Для дверей туалетов
- Ригель и защелка
- СТАНДАРТНАЯ КОМПЛЕКТАЦИЯ
- ответная планка арт.1.06100.10.0

1	85	22	35	0,640	1	1	5C671	35 0
1	85	22	40	0,738	1	1	5C671	40 0
1	85	22	45	0,730	1	1	5C671	45 0
1	85	22	50	0,767	1	1	5C671	50 0
1	85	22	60	0,826	1	1	5C671	60 0
1	85	22	70	0,868	1	1	5C671	70 0

*) Сторона открывания

***) Расстояние между осью цилиндра и торцом двери, мм

****) Расстояние между осями цилиндра и фалевой ручки, мм

*****) Расстояние между ригелями, мм

ЦИЛИНДРОВЫЕ ВРЕЗНЫЕ ЗАМКИ



Технические характеристики:

- Лицевая и ответная планка: матовая латунь или сталь, покрытая матовой латунью
- Корпус из стали, окрашенный полуматовой черной краской
- Реверсивная защелка
- Защелка-ролик, вылет регулируется от 2 до 13 мм
- Однооборотный или двухоборотный ригель

Дверь*):
0 - любая

Цилиндр
заказывают
отдельно



Стандартная комплектация:

- Ответная планка
- Крепежные винты для замка и цилиндра

Соответствие стандартам:

- Продукция сертифицирована в России

Тип	Описание	Число обор.	М.р.***)	Лиц. планка	Размер E**)	Вес 1 шт.	Шт. в упак.	АРТИКУЛ				
								Модель	Размер Дверь*)	О.дрелка	Индик. исп.	Спец. исп.
<ul style="list-style-type: none"> • Лицевая планка из латуни • Ригель и защелка • СТАНДАРТНАЯ КОМПЛЕКТАЦИЯ: - ответная планка арт.1.06163.00.0 	1	85	22	21	0,492	1	1	52010	20	0		
	1	85	22	25	0,506	1	1	52010	25	0		
	1	85	22	30	0,557	1	1	52010	30	0		
<ul style="list-style-type: none"> • Лицевая планка из стали с латунным покрытием • Ригель и защелка • СТАНДАРТНАЯ КОМПЛЕКТАЦИЯ: - ответная планка арт.1.06152.00.0 	1	85	22	21	0,500	1	1	52011	20	0		
	1	85	22	25	0,511	1	1	52011	25	0		
	1	85	22	30	0,530	1	1	52011	30	0		
<ul style="list-style-type: none"> • Лицевая планка из латуни • Только ригель • СТАНДАРТНАЯ КОМПЛЕКТАЦИЯ: - ответная планка арт.1.07032.00.0 	1	-	22	25	0,360	1	1	52210	25	0		
	1	-	22	30	0,380	1	1	52210	30	0		
<ul style="list-style-type: none"> • Лицевая планка из латуни • Только защелка-ригель • СТАНДАРТНАЯ КОМПЛЕКТАЦИЯ: - ответная планка арт.1.06107.00.0 	-	-	22	40	0,372	1	1	52300	40	0		
	-	-	22	45	0,390	1	1	52300	45	0		
	-	-	22	50	0,398	1	1	52300	50	0		
	-	-	22	60	0,439	1	1	52300	60	0		
	-	-	22	70	0,445	1	1	52300	70	0		
<ul style="list-style-type: none"> • Лицевая планка из латуни • Только ригель • СТАНДАРТНАЯ КОМПЛЕКТАЦИЯ: - ответная планка арт.1.07032.00.0 	2	-	22	35	0,410	1	1	52310	35	0		
	2	-	22	40	0,430	1	1	52310	40	0		
	2	-	22	45	0,451	1	1	52310	45	0		
	2	-	22	50	0,470	1	1	52310	50	0		
	2	-	22	60	0,500	1	1	52310	60	0		
	2	-	22	70	0,530	1	1	52310	70	0		

ЦИЛИНДРОВЫЕ ВРЕЗНЫЕ ЗАМКИ С НЕСКОЛЬКИМИ РИГЕЛЯМИ

**Технические характеристики:**

- Лицевая и ответная планка из стали с матовым латунным покрытием
- Стальной оцинкованный корпус
- Реверсивная плоская никелированная защелка
- Три стальных никелированных ригеля

Дверь*):
0 - любая

Цилиндр
заказывают
отдельно

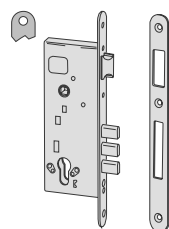
**Стандартная комплектация:**

- Ответная планка
- Крепежные винты для замка и цилиндра

Соответствие стандартам:

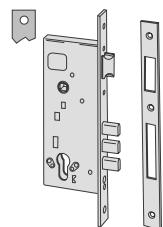
- Продукция сертифицирована в России

Тип	Описание	Число обор. М.р.***)	Лиц.планка	Размер E**)	Вес 1 шт. Kg	Шт. в упак.	АРТИКУЛ			
							Модель	Размер Дверь *)	Отделка	Индив. исп. Спец. исп.



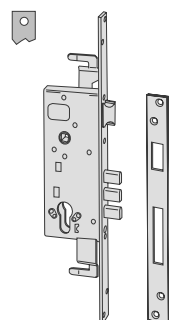
- Ригель и защелка
- СТАНДАРТНАЯ КОМПЛЕКТАЦИЯ:
- ответная планка арт.1.06279.12.0

2	85	22	45	0,805	1	1	52520	45	0
2	85	22	50	0,835	1	1	52520	50	0
2	85	22	60	0,915	1	1	52520	60	0



- Ригель и защелка
- СТАНДАРТНАЯ КОМПЛЕКТАЦИЯ:
- ответная планка арт.1.06279.12.0

2	85	22	45	0,800	1	1	52521	45	0
2	85	22	50	0,840	1	1	52521	50	0
2	85	22	60	0,905	1	1	52521	60	0



- Ригель и защелка
- Возможность установки дополнительных точек запираения
- СТАНДАРТНАЯ КОМПЛЕКТАЦИЯ:
- ответная планка 1.06284.00.0
- две направляющие для удлиненных тяг арт.1.06085.00.0
- ответная планка для верхней точки запираения арт.1.06084.00.0
- ПО ЗАКАЗУ:
- удлиненные тяги арт.1.06415.00.0
- напольная ответная часть арт.1.06086.00.0

2	85	25	45	1,145	1	1	52526	45	0
2	85	25	50	1,180	1	1	52526	50	0
2	85	25	60	1,245	1	1	52526	60	0

*) Сторона открывания


***) Расстояние между осью цилиндра и торцом двери, мм

****) Расстояние между осями цилиндра и фалевой ручки, мм

*****) Расстояние между ригелями, мм

ЧЕТЫРЕХОБОРОТНЫЕ ЦИЛИНДРОВЫЕ ВРЕЗНЫЕ ЗАМКИ





Технические характеристики:

- Лицевая и ответная планки из стали с матовым никелированным покрытием
- Оцинкованный корпус из стали
- Никелированная реверсивная защелка
- Четырехоборотный никелированный стальной ригель

Стандартная комплектация:


- Ответная планка
- Крепежные винты для замка и цилиндра

Соответствие стандартам

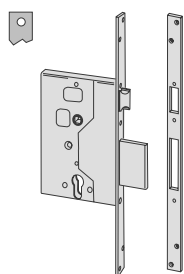
- Продукция сертифицирована в России

Дверь*):
0 - любая

Цилиндр заказывают отдельно

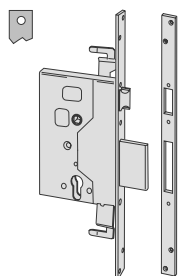


Тип	Описание	Число обор. (М.р.***)	Лиц. планка	Размер E**)	Вес 1 шт. (Kg)	Шт. в упак.	Артикул			
							Модель	Размер Дверь*)	Отделка	Индик. исп. Спец. исп.



- Ригель и защелка
- СТАНДАРТНАЯ КОМПЛЕКТАЦИЯ:
 - ответная планка арт.1.06271.00.0

4 85 25 60 1,300 1 1 56250 60 0




- Ригель и защелка
- Возможность установки дополнительных точек запирания
- СТАНДАРТНАЯ КОМПЛЕКТАЦИЯ:
 - ответная планка арт.1.06272.00.0
 - две направляющие для удлиненных тяг арт.1.06085.00.0
 - ответная планка для верхней точки запирания арт.1.06084.00.0
- ПО ЗАКАЗУ:
 - удлиненные тяги арт. 1.06415.00.0
 - напольная ответная часть арт. 1.06086.00.0

4 85 25 60 1,535 1 1 56255 60 0

ЦИЛИНДРОВЫЕ ВРЕЗНЫЕ ЗАМКИ ПОВЫШЕННОЙ НАДЕЖНОСТИ





Технические характеристики:

- Съемная лицевая планка и ответная часть из полированной латуни, покрытой лаком
- Оцинкованный стальной корпус
- Реверсивная никелированная бесшумная защелка
- Никелированный ригель-защелка
- Никелированный ригель, защищенный от выпиливания; вылет - 25 мм.
- Внутренние компоненты с антикоррозийным покрытием.

Стандартная комплектация:

- Ответная планка
- Крепежные винты

Отделка:


- ПО ЗАКАЗУ: лицевая и ответная планки из нержавеющей матовой стали (отд.20)

Соответствие стандартам:

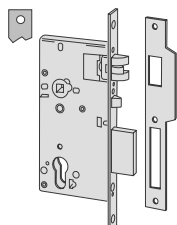
- Замки с лицевой и ответной планками из нержавеющей матовой стали (отд. 20) сертифицированы как огнестойкие (UL LISTED R 14945- N)
- Продукция сертифицирована в России

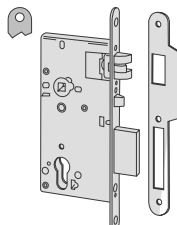
Дверь*):
0 - любая

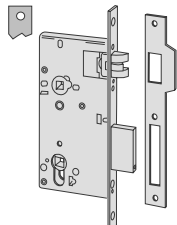
Цилиндр заказывают отдельно

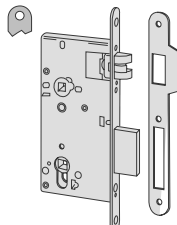


Тип	Описание	Число обор.	М.р.***)	Лиц.планка	Размер Е**)	Вес 1 шт. Кг	Шт. в упак.	АРТИКУЛ				
								Модель	Размер Дверь)	Отделка	Матрив. исп.	Спец. исп.

 <ul style="list-style-type: none"> Для входных дверей Ригель и защелка-ригель УПРАВЛЕНИЕ: <ul style="list-style-type: none"> защелка-ригель открывается ручкой или поворотом ключа в цилиндре с любой стороны двери ригель открывается поворотом ключа в цилиндре с любой стороны двери СТАНДАРТНАЯ КОМПЛЕКТАЦИЯ: <ul style="list-style-type: none"> прямоугольная ответная планка арт.1.06106.20.0 	1	85	22	60	0,910	1	1	52710	60	0
	1	85	22	70	1,000	1	1	52710	70	0
	1	85	22	80	1,050	1	1	52710	80	0
	1	85	22	90	1,100	1	1	52710	90	0

 <ul style="list-style-type: none"> Для входных дверей Ригель и защелка-ригель УПРАВЛЕНИЕ: <ul style="list-style-type: none"> защелка-ригель открывается ручкой или поворотом ключа в цилиндре - с любой стороны двери ригель открывается поворотом ключа в цилиндре с любой стороны двери СТАНДАРТНАЯ КОМПЛЕКТАЦИЯ: <ul style="list-style-type: none"> закругленная ответная планка арт.1.06155.20.0 	1	85	22	60	0,950	1	1	52711	60	0
	1	85	22	70	1,000	1	1	52711	70	0
	1	85	22	80	1,050	1	1	52711	80	0
	1	85	22	90	1,100	1	1	52711	90	0

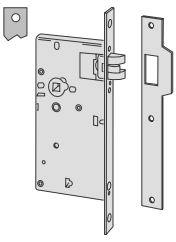

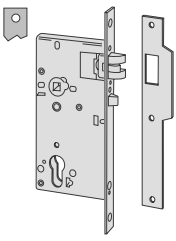
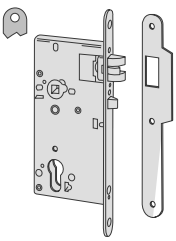
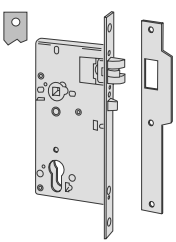
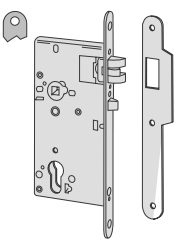
 <ul style="list-style-type: none"> Для дверей ванных комнат Ригель и защелка УПРАВЛЕНИЕ: <ul style="list-style-type: none"> защелка-ригель открывается ручкой с любой стороны ригель управляется стержнем сечением 8x8 мм СТАНДАРТНАЯ КОМПЛЕКТАЦИЯ: <ul style="list-style-type: none"> прямоугольная ответная планка арт.1.06155.20.0 	1	85	22	60	0,950	1	1	52730	60	0
	1	85	22	70	1,000	1	1	52730	70	0
	1	85	22	80	1,050	1	1	52730	80	0
	1	85	22	90	1,100	1	1	52730	90	0

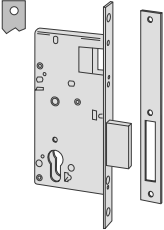
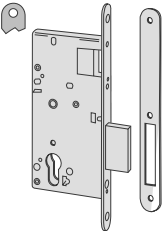
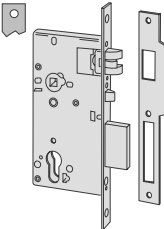
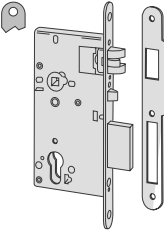
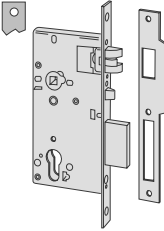
 <ul style="list-style-type: none"> Для дверей ванных комнат Ригель и защелка УПРАВЛЕНИЕ: <ul style="list-style-type: none"> защелка-ригель открывается ручкой с любой стороны ригель управляется стержнем сечением 8x8 мм СТАНДАРТНАЯ КОМПЛЕКТАЦИЯ: <ul style="list-style-type: none"> ответная планка с закругленными краями арт.1.06155.25.0 	1	85	22	60	0,950	1	1	52731	60	0
	1	85	22	60	1,000	1	1	52731	70	0
	1	85	22	80	1,050	1	1	52731	80	0
	1	85	22	90	1,100	1	1	52731	90	0

*) Страна открывания
 **) Расстояние между осью цилиндра и торцом двери, мм
 ***) Расстояние между осями цилиндра и фалевой ручки, мм
 ****) Расстояние между ригелями, мм

ЦИЛИНДРОВЫЕ ВРЕЗНЫЕ ЗАМКИ ПОВЫШЕННОЙ НАДЕЖНОСТИ



Тип	Описание	Число обор. М.р.***)	Лиц. планка	Размер Е**)	Вес 1 шт. Kg	Шт. в упак.	АТИКУЛ	
							Модель	Размер Дверь*) Отделка Индик. исп. Спец. исп.
	<ul style="list-style-type: none"> Для проходных дверей Только защелка-ригель УПРАВЛЕНИЕ: <ul style="list-style-type: none"> защелка-ригель открывается ручкой с любой стороны двери СТАНДАРТНАЯ КОМПЛЕКТАЦИЯ: <ul style="list-style-type: none"> прямоугольная ответная планка арт.1.06156.20.0 	-	-	22 60	0,900	1	1	52750 60 0
		-	-	22 70	1,000	1	1	52750 70 0
		-	-	22 80	0,835	1	1	52750 80 0
		-	-	22 90	1,100	1	1	52750 90 0
	<ul style="list-style-type: none"> Для проходных дверей Только защелка-ригель УПРАВЛЕНИЕ: <ul style="list-style-type: none"> защелка-ригель открывается ручкой с любой стороны двери СТАНДАРТНАЯ КОМПЛЕКТАЦИЯ: <ul style="list-style-type: none"> ответная планка с закругленными краями арт.1.06156.25.0 	-	-	22 60	0,950	1	1	52751 60 0
		-	-	22 70	1,000	1	1	52751 70 0
		-	-	22 80	1,050	1	1	52751 80 0
		-	-	22 90	1,100	1	1	52751 90 0
	<ul style="list-style-type: none"> Для наружных дверей Только защелка-ригель УПРАВЛЕНИЕ: <ul style="list-style-type: none"> защелка-ригель открывается ручкой или поворотом ключа с любой стороны двери ручка с внешней стороны двери не должна открывать замок СТАНДАРТНАЯ КОМПЛЕКТАЦИЯ: <ul style="list-style-type: none"> прямоугольная ответная планка арт.1.06158.20.0 	-	85	22 60	0,763	1	1	52755 60 0
		-	85	22 70	1,000	1	1	52755 70 0
		-	85	22 80	1,050	1	1	52755 80 0
		-	85	22 90	1,100	1	1	52755 90 0
	<ul style="list-style-type: none"> Для наружных дверей Только защелка-ригель УПРАВЛЕНИЕ: <ul style="list-style-type: none"> защелка-ригель открывается ручкой или поворотом ключа с любой стороны двери ручка с внешней стороны двери не должна открывать замок СТАНДАРТНАЯ КОМПЛЕКТАЦИЯ: <ul style="list-style-type: none"> ответная планка с закругленными краями арт.1.06158.25.0 	-	85	22 60	0,950	1	1	52756 60 0
		-	85	22 70	1,000	1	1	52756 70 0
		-	85	22 80	1,050	1	1	52756 80 0
		-	85	22 90	1,100	1	1	52756 90 0
	<ul style="list-style-type: none"> Для дверей школьных классов Только защелка-ригель Составной стержень из двух частей УПРАВЛЕНИЕ: <ul style="list-style-type: none"> защелка-ригель открывается ручкой с любой стороны двери ручка с внешней стороны может приводиться в действие или блокироваться поворотом ключа в цилиндре реверсивная антипаниковая функция СТАНДАРТНАЯ КОМПЛЕКТАЦИЯ: <ul style="list-style-type: none"> прямоугольная ответная планка арт.1.06158.20.0 	-	85	22 60	0,900	1	1	52760 60 0
		-	85	22 70	1,000	1	1	52760 70 0
		-	85	22 80	1,050	1	1	52760 80 0
		-	85	22 90	1,050	1	1	52760 90 0
	<ul style="list-style-type: none"> Для дверей школьных классов Только защелка-ригель Стержень из двух частей УПРАВЛЕНИЕ: <ul style="list-style-type: none"> защелка-ригель открывается ручкой с любой стороны двери ручка с внешней стороны может приводиться в действие или блокироваться поворотом ключа в цилиндре реверсивная антипаниковая функция СТАНДАРТНАЯ КОМПЛЕКТАЦИЯ: <ul style="list-style-type: none"> ответная планка с закругленными краями арт.1.06158.25.0 	-	85	22 60	0,885	1	1	52761 60 0
		-	85	22 70	1,000	1	1	52761 70 0
		-	85	22 80	1,050	1	1	52761 80 0
		-	85	22 90	1,100	1	1	52761 90 0

Тип	Описание	Число обор.	М.р.****)	Лицевая планка	Размер E**)	Kg	Шт. в упак.	АРТИКУЛ	
								Модель	Размер Дверь*)
 <ul style="list-style-type: none"> Для дверей кабинетов Только ригель УПРАВЛЕНИЕ: <ul style="list-style-type: none"> ригель открывается поворотом ключа в цилиндре с любой стороны двери СТАНДАРТНАЯ КОМПЛЕКТАЦИЯ: <ul style="list-style-type: none"> прямоугольная ответная планка арт.1.06159.20.0 	1	-	22	60	0,900	1	1	52780	60 0
	1	-	22	70	1,000	1	1	52780	70 0
	1	-	22	80	1,050	1	1	52780	80 0
	1	-	22	90	0,000	1	1	52780	90 0
 <ul style="list-style-type: none"> Для дверей кабинетов Только ригель УПРАВЛЕНИЕ: <ul style="list-style-type: none"> ригель открывается поворотом ключа в цилиндре с любой стороны двери СТАНДАРТНАЯ КОМПЛЕКТАЦИЯ: <ul style="list-style-type: none"> ответная планка с закругленными краями арт.1.06159.25.0 	1	-	22	60	0,950	1	1	52781	60 0
	1	-	22	70	1,000	1	1	52781	70 0
	1	-	22	80	1,050	1	1	52781	80 0
	1	-	22	90	1,100	1	1	52781	90 0
 <ul style="list-style-type: none"> Для дверей, оборудованных устройством аварийного выхода Автоматический ригель и защелка Ригель защищен от выпиливания УПРАВЛЕНИЕ: <ul style="list-style-type: none"> защелка-ригель открывается поворотом ключа или ручкой с любой стороны двери поворот ручки убирает одновременно и защелку-ригель и ригель. ручка с внешней стороны двери не должна открывать замок. СТАНДАРТНАЯ КОМПЛЕКТАЦИЯ: <ul style="list-style-type: none"> прямоугольная ответная планка арт.1.06106.20.0 	1	85	22	60	0,950	1	1	52840	60 0
	1	85	22	70	1,000	1	1	52840	70 0
	1	85	22	80	1,050	1	1	52840	80 0
	1	85	22	90	1,100	1	1	52840	90 0
 <ul style="list-style-type: none"> Для дверей, оборудованных устройством аварийного выхода Автоматический ригель и защелка Ригель защищен от выпиливания УПРАВЛЕНИЕ: <ul style="list-style-type: none"> защелка-ригель открывается поворотом ключа в цилиндре или ручкой с любой стороны двери поворот ручки убирает одновременно и защелку-ригель и ригель. ручка с внешней стороны двери не должна открывать замок. СТАНДАРТНАЯ КОМПЛЕКТАЦИЯ: <ul style="list-style-type: none"> ответная планка с закругленными краями арт.1.06106.25.0 	1	85	22	60	0,950	1	1	52860	60 0
	1	85	22	70	1,000	1	1	52860	70 0
	1	85	22	80	1,050	1	1	52860	80 0
	1	85	22	90	1,100	1	1	52860	90 0
 <ul style="list-style-type: none"> Для дверей, оборудованных устройством аварийного выхода Автоматический ригель и защелка Ригель защищен от выпиливания УПРАВЛЕНИЕ: <ul style="list-style-type: none"> защелка-ригель открывается поворотом ключа или ручкой с любой стороны двери поворот ручки убирает одновременно и защелку-ригель и ригель. ручка с внешней стороны двери не должна открывать замок. СТАНДАРТНАЯ КОМПЛЕКТАЦИЯ: <ul style="list-style-type: none"> прямоугольная ответная планка арт.1.06106.20.0 	1	85	22	60	0,950	1	1	52842	60 0
	1	85	22	70	1,000	1	1	52842	70 0
	1	85	22	80	1,050	1	1	52842	80 0
	1	85	22	90	1,100	1	1	52842	90 0

*) Сторона открывания

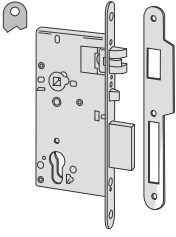
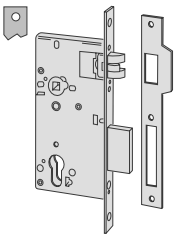
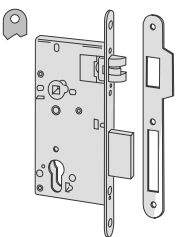
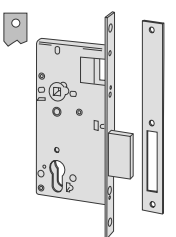
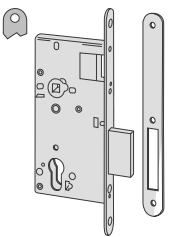
**) Расстояние между осью цилиндра и торцом двери, мм


***) Расстояние между осями цилиндра и фалевой ручки, мм

****) Расстояние между ригелями, мм

ЦИЛИНДРОВЫЕ ВРЕЗНЫЕ ЗАМКИ ПОВЫШЕННОЙ НАДЕЖНОСТИ



Тип	Описание	Число обор. М.р.***)	Лиц. планка	Размер Е**)	Вес 1 шт. Kg	Шт. в упак.	АРТИКУЛ				
							Модель	Размер Дверь *)	Отделка	Идентиф. исп.	Спец. исп.
 <ul style="list-style-type: none"> Для дверей, оборудованных устройством аварийного выхода Автоматический ригель и защелка Ригель защищен от выпиливания УПРАВЛЕНИЕ: <ul style="list-style-type: none"> защелка-ригель открывается поворотом ключа или ручкой с любой стороны двери поворот ручки убирает одновременно и защелку-ригель и ригель. ручка с внешней стороны двери не должна открывать замок. СТАНДАРТНАЯ КОМПЛЕКТАЦИЯ: <ul style="list-style-type: none"> ответная планка с закругленными краями арт.1.06106.25.0 	1	85	22	60	0,950	1	1	52862	60	0	
	1	85	22	70	1,000	1	1	52862	70	0	
	1	85	22	70	1,050	1	1	52862	80	0	
	1	85	22	90	1,100	1	1	52862	90	0	
 <ul style="list-style-type: none"> Для реверсивных дверей, оборудованных устройством аварийного выхода Ригель и защелка Составной стержень из двух частей УПРАВЛЕНИЕ: <ul style="list-style-type: none"> защелка-ригель открывается ручкой с любой стороны двери ригель открывается поворотом ключа в цилиндре с любой стороны двери ручка с внутренней стороны двери открывает одновременно защелку-ригель и ригель СТАНДАРТНАЯ КОМПЛЕКТАЦИЯ: <ul style="list-style-type: none"> прямоугольная ответная планка арт.1.06155.20.0 	1	85	22	60	0,950	1	1	52844	60	0	
	1	85	22	70	1,000	1	1	52844	70	0	
	1	85	22	80	1,050	1	1	52844	80	0	
	1	85	22	90	1,100	1	1	52844	90	0	
 <ul style="list-style-type: none"> Для реверсивных дверей, оборудованных устройством аварийного выхода Ригель и защелка Составной стержень из двух частей УПРАВЛЕНИЕ: <ul style="list-style-type: none"> защелка-ригель открывается ручкой с любой стороны двери ригель открывается поворотом ключа в цилиндре с любой стороны двери ручка с внутренней стороны двери открывает одновременно защелку-ригель и ригель СТАНДАРТНАЯ КОМПЛЕКТАЦИЯ: <ul style="list-style-type: none"> ответная планка с закругленными углами арт.1.06155.25.0 	1	85	22	60	0,950	1	1	52864	60	0	
	1	85	22	70	1,000	1	1	52864	70	0	
	1	85	22	80	1,050	1	1	52864	80	0	
	1	85	22	90	1,100	1	1	52864	90	0	
 <ul style="list-style-type: none"> Для кабинетных дверей, оборудованных устройством аварийного выхода Только ригель УПРАВЛЕНИЕ: <ul style="list-style-type: none"> ригель открывается поворотом ключа в цилиндре с любой стороны двери ригель блокируется ручкой с любой стороны двери ручка с внешней стороны не должна открывать замок СТАНДАРТНАЯ КОМПЛЕКТАЦИЯ: <ul style="list-style-type: none"> прямоугольная ответная планка арт.1.06159.20.0 	1	85	22	60	0,900	1	1	52871	60	0	
	1	85	22	70	1,000	1	1	52871	70	0	
	1	85	22	80	1,050	1	1	52871	80	0	
	1	85	22	90	1,100	1	1	52871	90	0	
 <ul style="list-style-type: none"> Для кабинетных дверей, оборудованных устройством аварийного выхода Только ригель УПРАВЛЕНИЕ: <ul style="list-style-type: none"> ригель открывается поворотом ключа в цилиндре с любой стороны двери ригель блокируется ручкой с внутренней стороны двери ручка с внешней стороны не должна открывать замок СТАНДАРТНАЯ КОМПЛЕКТАЦИЯ: <ul style="list-style-type: none"> ответная планка с закругленными углами арт.1.06159.25.0 	1	85	22	60	0,950	1	1	52891	60	0	
	1	85	22	70	1,000	1	1	52891	70	0	
	1	85	22	80	1,050	1	1	52891	80	0	
	1	85	22	90	1,100	1	1	52891	90	0	




Технические характеристики:

- Лицевая и ответная планки из лакированной матовой латуни
- Корпус из стали, покрытый полуматовым черным лаком
- Реверсивная никелированная защелка
- Никелированный ригель, защищенный от выпиливания (если предусмотрено)
- Никелированный ригель
- Может комплектоваться щитками, накладками, пластинами под ручку и сквозными винтами

Дверь*):
0 - любая

Цилиндр заказывают отдельно



Стандартная комплектация:

- Ответная планка
- Фиксирующие винты для ответной части и цилиндра

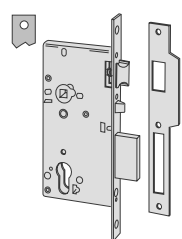
По заказу:

- Отделка лакированный матовый хром (отд.18)

Соответствие стандартам:

- Продукция сертифицирована в России

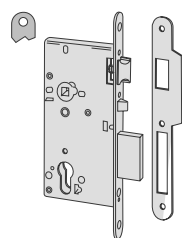
Тип	Описание	Число обор.	М.р.***)	Лиц.планка	Размер E**)	Вес 1 шт. Kg	Шт. в упак.	АРТИКУЛ	
								Модель	Размер Дверь *)



ДЛЯ ДВЕРЕЙ С ФУНКЦИЕЙ «АНТИПАНИКА»

- Ригель и защелка-ригель
- СТАНДАРТНАЯ КОМПЛЕКТАЦИЯ:
 - ответная планка арт.1.06106.01.0
- ПО ЗАКАЗУ:
 - торцевая планка 18x240 (обозначение AG)
 - без усиленного ригеля, защищенного от взлома (обозначение AF)

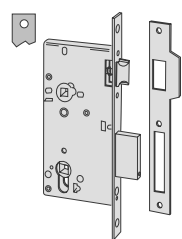
1	85	22	40	0,720	1	1	52810	40	1
1	85	22	40	0,720	1	1	52810	40	2
1	85	22	45	0,760	1	1	52810	45	0
1	85	22	50	0,780	1	1	52810	50	0
1	85	22	60	0,840	1	1	52810	60	0
1	85	22	70	0,920	1	1	52810	70	0



ДЛЯ ДВЕРЕЙ С ФУНКЦИЕЙ «АНТИПАНИКА»

- Ригель и защелка-ригель
- СТАНДАРТНАЯ КОМПЛЕКТАЦИЯ:
 - ответная планка арт.1.06106.05.0
- ПО ЗАКАЗУ:
 - торцевая планка 18x240 (обозначение AG)
 - без усиленного ригеля, защищенного от взлома (обозначение AF)

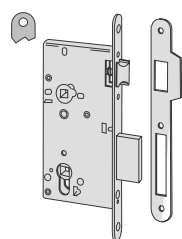
1	85	22	40	0,720	1	1	52830	40	1
1	85	22	40	0,720	1	1	52830	40	2
1	85	22	45	0,760	1	1	52830	45	0
1	85	22	50	0,780	1	1	52830	50	0
1	85	22	60	0,840	1	1	52830	60	0
1	85	22	70	0,920	1	1	52830	70	0



ДЛЯ ДВЕРЕЙ С ФУНКЦИЕЙ «АНТИПАНИКА»

- Ригель и защелка-ригель
- СТАНДАРТНАЯ КОМПЛЕКТАЦИЯ:
 - ответная планка арт.1.06106.05.0
- ПО ЗАКАЗУ:
 - торцевая планка 18x240 (обозначение AG)
 - без усиленного ригеля, защищенного от взлома (обозначение AF)

1	85	22	40	0,720	0	1	52158	40	0
1	85	22	45	0,760	0	1	52158	45	0
1	85	22	50	0,780	0	1	52158	50	0
1	85	22	60	0,840	0	1	52158	60	0
1	85	22	70	0,920	0	1	52158	70	0

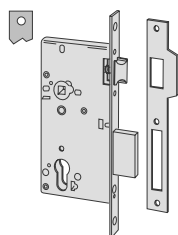


ДЛЯ ДВЕРЕЙ С ФУНКЦИЕЙ «АНТИПАНИКА»

- Ригель и защелка-ригель
- СТАНДАРТНАЯ КОМПЛЕКТАЦИЯ:
 - ответная планка арт.1.06106.05.0
- ПО ЗАКАЗУ:
 - торцевая планка 18x240 (обозначение AG)
 - без усиленного ригеля, защищенного от взлома (обозначение AF)

1	85	22	40	0,720	0	1	52178	40	0
1	85	22	45	0,760	0	1	52178	45	0
1	85	22	50	0,780	0	1	52178	50	0
1	85	22	60	0,840	0	1	52178	60	0
1	85	22	70	0,920	0	1	52178	70	0

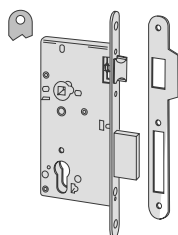
Тип	Описание	Число обор. М.р.***)	Лиц.планка	Размер E**)	Вес 1 шт. Шт. в упаковке	АТИКУЛ				
						Модель	Размер Дверь*)	Отделка	Индия, исп.	Спец. исп.



ДЛЯ ДВЕРЕЙ С ФУНКЦИЕЙ «АНТИПАНИКА»

- Ригель и защелка-ригель
- СТАНДАРТНАЯ КОМПЛЕКТАЦИЯ:
 - ответная планка арт.1.06106.05.0
- ПО ЗАКАЗУ:
 - торцевая планка 18x240 (обозначение AG)
 - без усиленного ригеля, защищенного от взлома (обозначение AF)

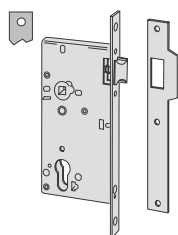
1	85	22	40	0,720	0	1 52118 40 0				
1	85	22	45	0,760	0	1 52118 45 0				
1	85	22	50	0,780	0	1 52118 50 0				
1	85	22	60	0,840	0	1 52118 60 0				
1	85	22	70	0,920	0	1 52118 70 0				



ДЛЯ ДВЕРЕЙ С ФУНКЦИЕЙ «АНТИПАНИКА»

- Ригель и защелка-ригель
- СТАНДАРТНАЯ КОМПЛЕКТАЦИЯ:
 - ответная планка арт.1.06106.05.0
- ПО ЗАКАЗУ:
 - торцевая планка 18x240 (обозначение AG)
 - без усиленного ригеля, защищенного от взлома (обозначение AF)

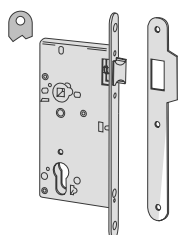
1	85	22	40	0,720	0	1 52138 40 0				
1	85	22	45	0,760	0	1 52138 45 0				
1	85	22	50	0,780	0	1 52138 50 0				
1	85	22	60	0,840	0	1 52138 60 0				
1	85	22	70	0,920	0	1 52138 70 0				



ДЛЯ ДВЕРЕЙ С ФУНКЦИЕЙ «АНТИПАНИКА»

- Ригель и защелка-ригель
- СТАНДАРТНАЯ КОМПЛЕКТАЦИЯ:
 - ответная планка арт.1.06106.05.0
- ПО ЗАКАЗУ:
 - торцевая планка 18x240 (обозначение AG)
 - без усиленного ригеля, защищенного от взлома (обозначение AF)

85	22	40	0,670	0	1 52318 40 0					
85	22	45	0,710	0	1 52318 45 0					
85	22	50	0,730	0	1 52318 50 0					
85	22	60	0,790	0	1 52318 60 0					
85	22	70	0,840	0	1 52318 70 0					



ДЛЯ ДВЕРЕЙ С ФУНКЦИЕЙ «АНТИПАНИКА»

- Ригель и защелка-ригель
- СТАНДАРТНАЯ КОМПЛЕКТАЦИЯ:
 - ответная планка арт.1.06106.05.0
- ПО ЗАКАЗУ:
 - торцевая планка 18x240 (обозначение AG)
 - без усиленного ригеля, защищенного от взлома (обозначение AF)



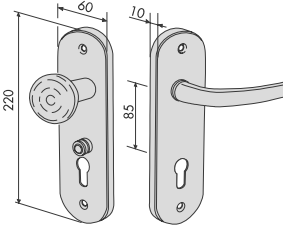
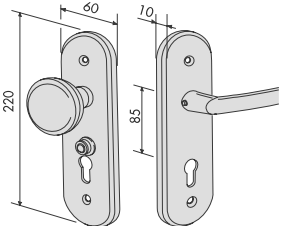
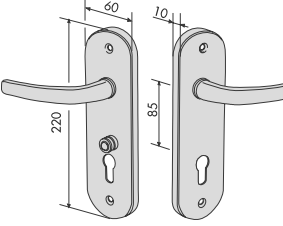
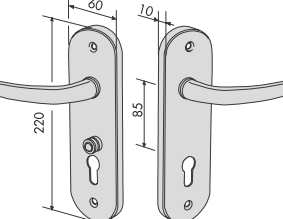
85	22	40	0,670	0	1 52338 40 0					
85	22	45	0,710	0	1 52338 45 0					
85	22	50	0,730	0	1 52338 50 0					
85	22	60	0,790	0	1 52338 60 0					
85	22	70	0,840	0	1 52338 70 0					

**Технические характеристики:**

- Пара лицевых планок из латуни или алюминия под нажимную или круглую ручку

Стандартная комплектация:

- Индикатор «закрыто/открыто» (если предусмотрено)
- Стержень квадратного сечения
- Крепежные винты

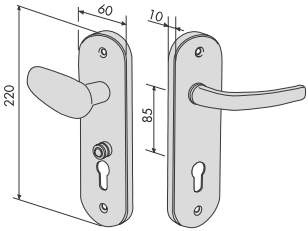
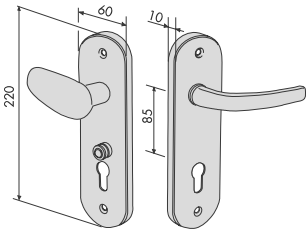
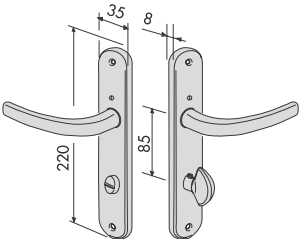
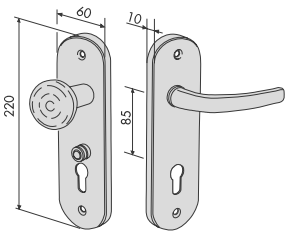
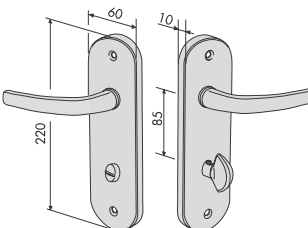
Тип	Описание	Число обор. М.р.***)	Лицевая планка	Размер Е**)	Вес 1 шт. 	Шт. в упак. 	АРТИКУЛ	
							Модель	Спец. исп.
	ДЛЯ ВХОДНЫХ ДВЕРЕЙ <ul style="list-style-type: none"> • Пара лицевых планок из латуни под нажимную и круглую ручку • Индикатор «закрыто/открыто» (если предусмотрено) • Отделка: <ul style="list-style-type: none"> - полированная латунь (отд.66) - полированный хром (отд.21) 	85			0,850	1	1	30220 10 0
	ДЛЯ ВХОДНЫХ ДВЕРЕЙ <ul style="list-style-type: none"> • Пара лицевых планок из латуни под нажимную и круглую ручку • Индикатор «закрыто/открыто» (если предусмотрено) • Отделка: <ul style="list-style-type: none"> - анодирование под серебро (отд.А3) - анодирование под золото (отд.А6) 	85			0,850	1	1	30210 10 0 А3
	ДЛЯ ВХОДНЫХ ДВЕРЕЙ <ul style="list-style-type: none"> • Пара лицевых планок из латуни под нажимные ручки • Индикатор «закрыто/открыто» (если предусмотрено) • Отделка: <ul style="list-style-type: none"> - полированная латунь (отд.66) - полированный хром (отд. 21) 	85			0,950	1	1	30200 11 0
	ДЛЯ ВХОДНЫХ ДВЕРЕЙ <ul style="list-style-type: none"> • Пара лицевых планок из алюминия под нажимные ручки • Индикатор «закрыто/открыто» (если предусмотрено) • Отделка: <ul style="list-style-type: none"> - анодирование под серебро (отд.А3) - анодирование под золото (отд.А6) 	85			0,950	1	1	30210 11 0 А3

*) Сторона открывания

**) Расстояние между осью цилиндра и торцом двери, мм

***) Расстояние между осями цилиндра и фалевой ручки, мм

****) Расстояние между ригелями, мм

Тип	Описание	Число обор. М.р.***)	Лицевая панель	Размер E**)	Вес 1 шт. Шт. в упак.	Артикул	
						Модель	Размер Дверь*) Отделка Идент. исп. Спец. исп.
	<p>ДЛЯ ВХОДНЫХ ДВЕРЕЙ</p> <ul style="list-style-type: none"> Пара лицевых панок из латуни под овальную кнопку и нажимную ручку Индикатор «закрыто/открыто» (если предусмотрено) Отделка: <ul style="list-style-type: none"> - полированная латунь (отд.66) - полированный хром (отд. 21) 	85			0,796	1	1 30200 12 0
	<p>ДЛЯ ВХОДНЫХ ДВЕРЕЙ</p> <ul style="list-style-type: none"> Пара лицевых панок из алюминия под овальную кнопку и нажимную ручку Индикатор «закрыто/открыто» (если предусмотрено) Отделка: <ul style="list-style-type: none"> - анодирование под серебро (отд.А3) - анодирование под золото (отд.А6) 	85			0,796	1	1 30210 12 0 А3
	<p>ДЛЯ ДВЕРЕЙ ВАННЫХ КОМНАТ</p> <ul style="list-style-type: none"> Пара лицевых панок из латуни под нажимные ручки Узкая планка Отделка: <ul style="list-style-type: none"> -полированная латунь (отд.66) -полированный хром (отд.21) 	85			0,806	1	1 30220 20 0
	<p>ДЛЯ ДВЕРЕЙ ВАННЫХ КОМНАТ</p> <ul style="list-style-type: none"> Пара лицевых панок из латуни под нажимные ручки Узкая планка Отделка: <ul style="list-style-type: none"> - анодирование под серебро (отд.А3) - анодирование под золото (отд.А6) 	85			0,806	1	1 30210 20 0 А3
	<p>ДЛЯ ДВЕРЕЙ ВАННЫХ КОМНАТ</p> <ul style="list-style-type: none"> Пара лицевых панок из латуни под нажимные ручки Широкая планка Отделка: <ul style="list-style-type: none"> - анодирование под серебро (отд.А3) - анодирование под золото (отд.А6) 	85			0,806	1	1 30210 21 0 А3

ЧЕТЫРЕХОБОРОТНЫЕ СУВАЛЬДНЫЕ ИЛИ ПАРНЫЕ СУВАЛЬДНЫЕ ВРЕЗНЫЕ ЗАМКИ




Технические характеристики:

- Лицевая и ответная планки из никелированной сатинированной стали
- Оцинкованный корпус из стали
- Реверсивная никелированная защелка
- Никелированный ригель из стали

Стандартная комплектация:

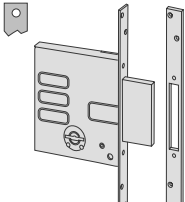

- Ответная планка
- 2 накладки:
 - внутренняя арт.1.06143.00.0,
 - внешняя арт.1.06082.00.0
- 3 ключа
- Крепежные винты

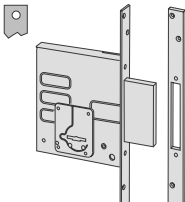

Соответствие стандартам:

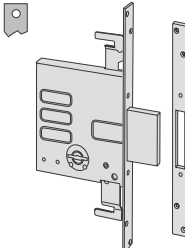

- Продукция сертифицирована в России

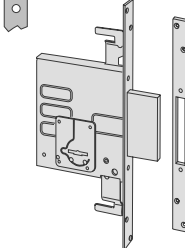

Дверь*):
0 - любая

Тип	Описание	Ключ арт.	Число обор. М.О.***)	Лицевая планка Размер Е**)	Вес 1 шт. Kg	Шт. в упак.	АРТИКУЛ				
							Модель	Размер Дверь *)	Отделка	Индив. исп.	Спец. исп.

	<ul style="list-style-type: none"> Только ригель СТАНДАРТНАЯ КОМПЛЕКТАЦИЯ: <ul style="list-style-type: none"> - ответная планка арт.1.06231.00.0 	 1 00100 00 1	4	-	25	52	1,150	1	1	57010	50	0		
			4	-	25	60	1,200	1	1	57010	60	0		
			4	-	25	70	1,250	1	1	57010	70	0		

	<ul style="list-style-type: none"> Только ригель Пластины, защищенные от высверливания СТАНДАРТНАЯ КОМПЛЕКТАЦИЯ: <ul style="list-style-type: none"> - ответная планка арт.1.06231.00.0 	 1 00101 00 1	4	-	25	52	1,280	1	1	57014	50	0		
			4	-	25	60	1,330	1	1	57014	60	0		
			4	-	25	70	1,340	1	1	57014	70	0		

	<ul style="list-style-type: none"> Только ригель Возможность установки дополнительных точек запирания СТАНДАРТНАЯ КОМПЛЕКТАЦИЯ: <ul style="list-style-type: none"> - ответная планка арт.1.06235.00.0 - две направляющие для удлинительных тяг арт.1.06085.00.0 - ответная часть для верхней точки запирания арт.1.06084.00.0 ПО ЗАКАЗУ: <ul style="list-style-type: none"> - удлиненные тяги арт.1.06415.00.0 - ответная часть для нижней точки запирания арт.1.6086.00.0 	 1 00100 00 1	4	-	25	60	1,385	1	1	57015	60	0		
			4	-	25	70	1,430	1	1	57015	70	0		

	<ul style="list-style-type: none"> Только ригель Возможность установки дополнительных точек запирания Пластины, защищенные от высверливания СТАНДАРТНАЯ КОМПЛЕКТАЦИЯ: <ul style="list-style-type: none"> - ответная планка арт.1.06235.00.0 - две направляющие для удлинительных тяг арт.1.06085.00.0 - ответная часть для верхней точки запирания арт.1.06084.00.0 ПО ЗАКАЗУ: <ul style="list-style-type: none"> - удлиненные тяги арт.1.06415.00.0 - ответная часть для нижней точки запирания арт.1.6086.00.0 	 1 00101 00 1	4	-	25	60	1,485	1	1	57019	60	0		
			4	-	25	70	1,480	1	1	57019	70	0		

*) Сторона открывания

**) Расстояние между осью цилиндра и торцом двери, мм

***) Расстояние между осями цилиндра и фалевой ручки, мм

****) Расстояние между ригелями, мм

ЧЕТЫРЕХОБОРОТНЫЕ СУВАЛЬДНЫЕ ИЛИ ПАРНЫЕ СУВАЛЬДНЫЕ ВРЕЗНЫЕ ЗАМКИ

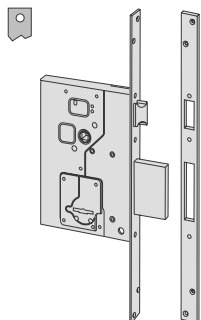


Тип	Описание	Ключ арт.	Число обор. М.О.***)	Лицевая планка Размер E**)	Вес 1 шт. Kg	Шт. в упак.	Артикул					
							Модель	Размер (Дверь *)	Отделка	Индик. исп. Спец. исп.		
	<ul style="list-style-type: none"> Пара замков. Только ригель. Возможность установки дополнительных точек запираения СТАНДАРТНАЯ КОМПЛЕКТАЦИЯ: <ul style="list-style-type: none"> - две ответные планки арт.1.06235.00.0 - две направляющие для удлинительных тяг арт.1.06085.00.0 - ответная часть для верхней точки запираения арт.1.06084.00. ПО ЗАКАЗУ: <ul style="list-style-type: none"> - удлиненные тяги арт.1.06416.00.0 - ответная часть для нижней точки запираения арт.1.6086.00.0 	 1 00100 00 1	4	-	25	60	2,455	1	1	57020	60	0
			4	-	25	70	2,540	1	1	57020	70	0
	<ul style="list-style-type: none"> Пара замков. Только ригель. Пластины для защиты от высверливания Возможность установки дополнительных точек запираения СТАНДАРТНАЯ КОМПЛЕКТАЦИЯ: <ul style="list-style-type: none"> - две ответные планки арт.1.06235.00.0 - две направляющие для удлинительных тяг арт.1.06085.00.0 - ответная часть для верхней точки запираения арт.1.06084.00. ПО ЗАКАЗУ: <ul style="list-style-type: none"> - удлиненные тяги арт.1.06416.00.0 - ответная часть для нижней точки запираения арт.1.6086.00.0 	 1 00101 00 1	4	-	25	60	2,660	1	1	57024	60	0
			4	-	25	70	2,760	1	1	57024	70	0
	<ul style="list-style-type: none"> Ригель и защелка СТАНДАРТНАЯ КОМПЛЕКТАЦИЯ: <ul style="list-style-type: none"> - ответная планка арт.1.06271.00.0 	 1 00100 00 1	4	85	25	60	1,475	1	1	57250	60	0
	<ul style="list-style-type: none"> Ригель и защелка Возможность установки дополнительных точек запираения СТАНДАРТНАЯ КОМПЛЕКТАЦИЯ: <ul style="list-style-type: none"> - ответная планка арт.1.06272.00.0 - две направляющие для удлинительных тяг арт.1.06085.00.0 - ответная часть для верхней точки запираения арт.1.06084.00. ПО ЗАКАЗУ: <ul style="list-style-type: none"> - удлиненные тяги арт.1.06415.00.0 - ответная часть для нижней точки запираения арт.1.6086.00.0 	 1 00100 00 1	4	85	25	60	1,700	1	1	57255	60	0

ЧЕТЫРЕХОБОРОТНЫЕ СУВАЛЬДНЫЕ ИЛИ ПАРНЫЕ СУВАЛЬДНЫЕ ВРЕЗНЫЕ ЗАМКИ



Тип	Описание	Ключ арт.	Число обор. М.О.***)	Лицевая планка	Размер Е**)	Вес 1 шт. Кг	Шт. в упак.	АРТИКУЛ				
								Модель	Размер Дверь*)	Отделка	Материал исп.	Спец. исп.

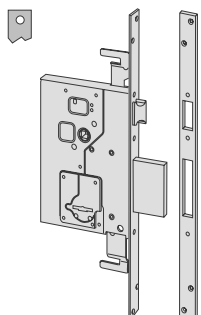


- Ригель и защелка
- Пластины, защищенные от высверливания
- СТАНДАРТНАЯ КОМПЛЕКТАЦИЯ:
- ответная планка арт.1.06271.00.0



1 00101 00 1

4 85 25 60 1,590 1 1 57254 60 0



- Ригель и защелка
- Возможность установки дополнительных точек запираения
- Пластина, защищенная от высверливания
- СТАНДАРТНАЯ КОМПЛЕКТАЦИЯ:
- ответная планка арт.1.06272.00.0
- две направляющие для удлинительных тяг арт.1.06085.00.0
- ответная часть для верхней точки запираения арт.1.06084.00.
- ПО ЗАКАЗУ:
- удлиненные тяги арт.1.06415.00.0
- ответная часть для нижней точки запираения арт.1.6086.00.0



1 00101 00 1

4 85 25 60 1,820 1 1 57259 60 0

*) Сторона открывания

**) Расстояние между осью цилиндра и торцом двери, мм

***) Расстояние между осями цилиндра и фалевой ручки, мм

****) Расстояние между ригелями, мм

ЧЕТЫРЕХОБОРОТНЫЕ СУВАЛЬДНЫЕ ВРЕЗНЫЕ ЗАМКИ С НЕСКОЛЬКИМИ РИГЕЛЯМИ





Технические характеристики:

- Лицевая и ответная планки из сатирированной стали с латунным покрытием
- Оцинкованный корпус из стали
- Реверсивная никелированная защелка
- Несколько ригелей из никелированной стали

Стандартная комплектация:


- Ответная планка
- 2 накладки: внутренняя арт. 1.06143.00.0 и внешняя арт.1.06028.00.0
- 3 ключа
- Крепежные винты

Соответствие стандартам:

- Продукция сертифицирована в России

Дверь*):
0 - любая

Тип	Описание	Ключ арт.	Число обор. (М.О.***)	Лицевая планка (Размер E**)	Вес 1 шт. (Kg)	Шт. в упак.	Артикул	
							Модель	Размер (Дверь*) Отделка Индив. исп. Спец. исп.

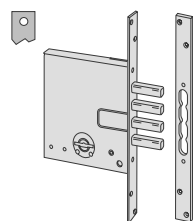


- Только 3 ригеля
- СТАНДАРТНАЯ КОМПЛЕКТАЦИЯ:
- ответная планка арт.1.06283.00.0



1 00100 00 1

4 25 50 1,065 1 1 57028 50 0

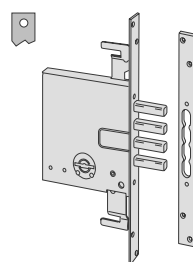


- Только 4 ригеля
- СТАНДАРТНАЯ КОМПЛЕКТАЦИЯ:
- ответная планка арт.1.06283.01.0



1 00100 00 1

4 25 60 1,150 1 1 57028 60 0



- Только 4 ригеля
- Возможность установки дополнительных точек запираения
- СТАНДАРТНАЯ КОМПЛЕКТАЦИЯ:
- две направляющие для удлинительных тяг арт.1.06085.00.0
- ответная часть для верхней точки запираения арт.1.06084.00.
- ответная планка арт.1.06283.02.0
- ПО ЗАКАЗУ:
- удлиненные тяги арт.1.06415.00.0
- ответная часть для нижней точки запираения арт.1.06086.00.0



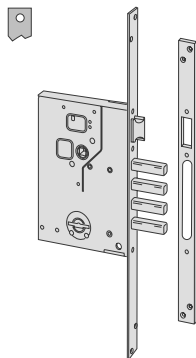
1 00101 00 1

4 25 60 1,400 1 1 57033 60 0

ЧЕТЫРЕХОБОРОТНЫЕ СУВАЛЬДНЫЕ ВРЕЗНЫЕ ЗАМКИ С НЕСКОЛЬКИМИ РИГЕЛЯМИ



Тип	Описание	Ключ арт.	Число обор. М.О.****)	Лицевая планка	Размер E**)	Kg	Шт. в упак.	Артикул				
								Вес 1 шт.	Модель	Размер Дверь*)	Отделка	Индик. исп.

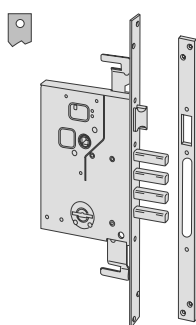


- Защелка и четыре ригеля
- СТАНДАРТНАЯ КОМПЛЕКТАЦИЯ:
- ответная планка арт.1.06284.00.0



1 00101 00 1

4 85 25 60 1,410 1 1 57260 60 0



- Защелка и 4 ригеля
- Возможность установки дополнительных точек запираения
- СТАНДАРТНАЯ КОМПЛЕКТАЦИЯ:
- две направляющие для удлинительных тяг арт.1.06085.00.0
- ответная часть для верхней точки запираения арт.1.06084.00.
- ответная планка арт.1.06284.00.0
- ПО ЗАКАЗУ:
- удлиненные тяги арт.1.06415.00.0
- ответная часть для нижней точки запираения арт.1.06086.00.0



1 00101 00 1

4 85 25 60 1,700 1 1 57265 60 0



1 00102 00 1

4 85 25 60 1,715 1 1 57265 61 0

*) Сторона открывания

**) Расстояние между осью цилиндра и торцом двери, мм

***) Расстояние между осями цилиндра и фалевой ручки, мм

****) Расстояние между ригелями, мм

ДВУХБОРОТНЫЕ СУВАЛЬДНЫЕ ВРЕЗНЫЕ ЗАМКИ



Технические характеристики:

- Лицевая и ответная планки из никелированной стали
- Оцинкованный корпус из стали
- Реверсивная никелированная плоская защелка
- Ригель стальной никелированный
- Защелка-ролик, вылет регулируется от 2 до 13мм

Стандартная комплектация:

- Ответная планка
- 2 накладки: внутренняя арт.1.06143.00.0, внешняя арт.1.06028.00.0
- 3 ключа
- Крепежные винты

Соответствие стандартам:

- Продукция сертифицирована в России

Дверь*):
0 - любая

Тип	Описание	Ключ арт.	Число обор. М.О.***)	Лицевая планка Размер Е**)	Вес 1 шт. Шт. в упак.	АРТИКУЛ			
						Модель	Размер Дверь*)	Отделка	Индик. исп. Спец. исп.

<ul style="list-style-type: none"> • Ригель и защелка • СТАНДАРТНАЯ КОМПЛЕКТАЦИЯ: - ответная планка арт.1.06279.00.0 	 1 00100 00 1	2 85 22 40 0,950 1 1 57210 40 0			
		2 85 22 45 0,900 1 1 57210 45 0			
		2 85 22 50 1,000 1 1 57210 50 0			
		2 85 22 60 1,070 1 1 57210 60 0			

<ul style="list-style-type: none"> • Ригель и защелка • СТАНДАРТНАЯ КОМПЛЕКТАЦИЯ: - ответная планка арт.1.06279.00.0 	 1 00100 00 1	2 85 22 40 0,935 1 1 57211 40 0			
		2 85 22 45 0,980 1 1 57211 45 0			
		2 85 22 50 1,020 1 1 57211 50 0			
		2 85 22 60 1,070 1 1 57211 60 0			

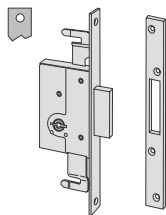
<ul style="list-style-type: none"> • Ригель и защелка • Предусмотрены дополнительные точки запирания • СТАНДАРТНАЯ КОМПЛЕКТАЦИЯ: - ответная планка арт.1.06272.00.0 - две пластины арт.1.06085.00.0 - ответная часть для верхней точки запирания арт.1.06084.00. • ПО ЗАКАЗУ: - удлинительные тяги арт.1.06415.00.0 - ответная часть для нижней точки запирания арт.1.06086.00.0 	 1 00100 00 1	2 85 25 45 1,340 1 1 57215 45 0			
		2 85 25 50 1,360 1 1 57215 50 0			
		2 85 25 60 1,420 1 1 57215 60 0			

<ul style="list-style-type: none"> • Только ригель • СТАНДАРТНАЯ КОМПЛЕКТАЦИЯ: - ответная планка арт.1.06282.00.0 	 1 00100 00 1	2 - 22 40 0,690 1 1 57220 40 0			
		2 - 22 45 0,710 1 1 57220 45 0			
		2 - 22 50 0,730 1 1 57220 50 0			
		2 - 22 60 0,765 1 1 57220 60 0			

ДВУХОБОРОТНЫЕ СУВАЛЬДНЫЕ ВРЕЗНЫЕ ЗАМКИ



Тип	Описание	Ключ арт.	Число обор. М.О.****)	Лицевая планка	Размер E**)	Kg	Шт. в упак.	Артикул				
								Модель	Размер Дверь*)	Отделка	Индик. исп.	Спец. исп.



- Только ригель
- Предусмотрены дополнительные точки запираения
- СТАНДАРТНАЯ КОМПЛЕКТАЦИЯ:
 - ответная планка арт.1.06235.00.0
 - две направляющие пластины для удлинительных тяг арт.1.06085.00.0
 - ответная часть для верхней точки запираения арт.1.06084.00.
- ПО ЗАКАЗУ:
 - удлинительные тяги арт.1.06415.00.0
 - ответная часть для нижней точки запираения арт.1.06086.00.0



2	-	25	45	0,945	1	1	57225 45 0				
2	-	25	50	0,960	1	1	57225 50 0				
2	-	22	60	1,000	1	1	57225 60 0				

*) Сторона открывания

**) Расстояние между осью цилиндра и торцом двери, мм

***) Расстояние между осями цилиндра и фалевой ручки, мм

****) Расстояние между ригелями, мм

ДВУХБОРОТНЫЕ СУВАЛЬДНЫЕ ВРЕЗНЫЕ ЗАМКИ С НЕСКОЛЬКИМИ РИГЕЛЯМИ



Технические характеристики:

- Лицевая и ответная планки из стали с латунным покрытием
- Оцинкованный корпус из стали
- Реверсивная никелированная плоская защелка
- Несколько ригелей из никелированной стали

Стандартная комплектация:

- Ответная планка
- Накладки арт.1.06144.10.0
- 3 ключа
- Крепежные винты


Соответствие стандартам:

- Продукция сертифицирована в России

Дверь*):

0 - любая

Тип	Описание	Ключ арт.	Число обор. М.О.***)	Лицевая планка Размер Е**)	Вес 1 шт. Шт. в упак.	Артикул			
						Модель	Размер Дверь*)	Отделка	Индик. исп. Спец. исп.

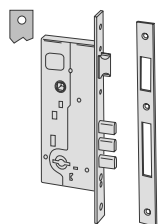


- Защелка и 3 ригеля
- СТАНДАРТНАЯ КОМПЛЕКТАЦИЯ:
- ответная планка арт.1.06279.12.0



1 00101 00 1

2	85	22	45	0,960	1	1 57290 45 0
2	85	22	50	1,030	1	1 57290 50 0
2	85	22	60	1,095	1	1 57290 60 0

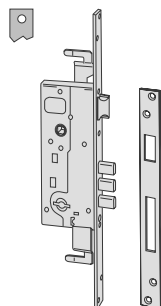


- Защелка и 3 ригеля
- СТАНДАРТНАЯ КОМПЛЕКТАЦИЯ:
- ответная планка арт.1.06279.12.0



1 00101 00 1

2	85	22	45	1,000	1	1 57291 45 0
2	85	22	50	1,030	1	1 57291 50 0
2	85	22	60	1,100	1	1 57291 60 0



- Защелка и 3 ригеля
- Возможность установки дополнительных точек запирания
- СТАНДАРТНАЯ КОМПЛЕКТАЦИЯ:
 - две направляющие пластины для удлинительных тяг арт.1.06085.00.0
 - ответная часть для верхней точки запирания арт.1.06084.00.
 - ответная планка арт.1.06284.00.0
- ПО ЗАКАЗУ:
 - удлинительные тяги арт.1.06415.00.0
 - ответная часть для нижней точки запирания арт.1.06086.00.0



1 00101 00 1

2	85	25	45	1,340	1	1 57296 45 0
2	85	25	50	1,400	1	1 57296 50 0
2	85	25	60	1,435	1	1 57296 60 0

**Технические характеристики:**

- Корпус и ответная коробка из стали,
- окрашенные в цвет «бронза -металлик антик»
- Защелка стальная никелированная
- Ригели стальные, никелированные
- Наружная тяга, отводящая защелку
- Рычаг защелки защищен от взлома
- Направляющая для ключа с внешней стороны двери

Дверь*):

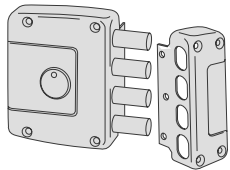

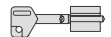
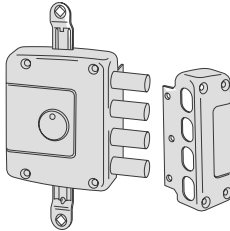


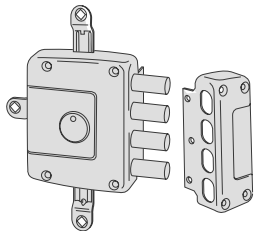

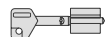
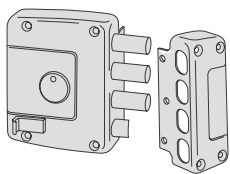


- 1 правая,
открывается внутрь
- 2 левая,
открывается внутрь

Стандартная комплектация:

- Ответная планка
- Внешняя накладка арт.1.06140.00.0
- 3 ключа
 - арт.1.00120.00.1 (для правой двери)
 - арт. 1.00120.00.2 (для левой двери)
- Крепежные винты

Соответствие стандартам:

- Продукция сертифицирована в России

Тип	Описание	Ключ арт.	Число обор.	Размер E**)	Вес 1 шт. Kg	Шт. в упак.	Артикул	
							Модель	Размер Дверь *)
 <ul style="list-style-type: none"> • Только 4 ригеля 		 1 00120 00 1/2	4 64 2,340	1	1	57110 60 1		
			4 64 2,330	1	1	57110 60 2		
		 1 00125 00 1/2	4 64 2,330	1	1	57150 60 1		
			4 64 2,330	1	1	57150 60 2		
 <ul style="list-style-type: none"> • Только 4 ригеля • СТАНДАРТНАЯ КОМПЛЕКТАЦИЯ: <ul style="list-style-type: none"> - две удлинительные тяги арт.1.06425.01.0 - две отклоняющие пластины арт.1.06418.00.0 		 1 00120 00 1/2	4 64 2,650	1	1	57120 60 1		
			4 64 2,650	1	1	57120 60 2		
		 1 00125 00 1/2	4 64 2,685	1	1	57160 60 1		
			4 64 2,685	1	1	57160 60 2		
 <ul style="list-style-type: none"> • Только 4 ригеля • СТАНДАРТНАЯ КОМПЛЕКТАЦИЯ: <ul style="list-style-type: none"> - 4 удлинительные тяги с соединительными стержнями арт.1.06426.01.0 - вспомогательный механизм для перемещения тяг - две отклоняющие пластины арт.1.06418.00.0 		 1 00120 00 1/2	4 64 3,450	1	1	57130 60 1		
			4 64 3,450	1	1	57130 60 2		
		 1 00125 00 1/2	4 64 3,500	1	1	57170 60 1		
			4 64 3,500	1	1	57170 60 2		
 <ul style="list-style-type: none"> • Защелка и 3 ригеля • Тяга, отводящая защелку 		 1 00120 00 1/2	4 64 2,376	1	1	57115 60 1		
			4 64 2,379	1	1	57115 60 2		
		 1 00125 00 1/2	4 64 2,400	1	1	57155 60 1		
			4 64 2,300	1	1	57155 60 2		

*) Сторона открывания

**) Расстояние между осью цилиндра и торцом двери, мм

***) Расстояние между осями цилиндра и фалевой ручки, мм

****) Расстояние между ригелями, мм

ЦИЛИНДРОВЫЕ ВРЕЗНЫЕ ЗАМКИ С НЕСКОЛЬКИМИ ТОЧКАМИ ЗАПИРАНИЯ



Технические характеристики:

- Оцинкованный корпус из стали
- Реверсивная никелированная плоская защелка с двумя выемками
- Никелированный ригель или несколько ригелей

Стандартная комплектация:

- Крепежные винты для замка и ответной планки

Соответствие стандартам:

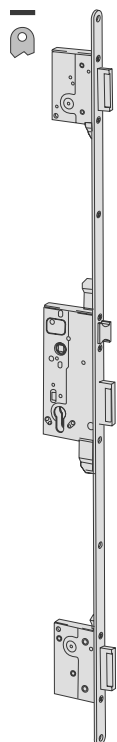
- Продукция сертифицирована в России

Дверь*):
0 - любая

Цилиндр
заказывают
отдельно



Тип	Описание	Ригели	Кол-во точек запер.	Число об.	М.О.***)	Лиц. планка, мм	Размер E**)	Вес 1 шт. Шт. в упак.	Артикул	
									Модель	Размер Дверь*) Отделка Индив. исп. Спец. исп.



- Стальная плоская лицевая планка с бронзовым покрытием, 22 x 3 мм, 1600 мм
- Ригель-защелка и 3 боковых ригеля
- ПО ЗАКАЗУ:
 - комплект ответных планок с бронзовым покрытием арт.1.07174.00.0
 - ответная планка с бронзовым покрытием арт.1.06329.00.0
 - планка с выступом, с бронзовым покрытием арт.1.06293.00.0

3	2	85	22	45	3,000	6	1	53002 45 0
3	2	85	22	50	4,000	6	1	53002 50 0
3	2	85	22	60	4,000	6	1	53002 60 0

- Плоская лицевая планка из оцинкованной стали желтого цвета 22 x 3 мм, 1600 мм
- Ригель-защелка и 3 боковых ригеля
- ПО ЗАКАЗУ:
 - комплект оцинкованных ответных планок желтого цвета арт.1.07174.00.0.82
 - оцинкованная ответная планка желтого цвета арт.1.06329.00.0.82
 - латунная пластина с выступом арт.1.06293.01.0

3	2	85	22	45	3,420	6	1	53002 45 0 82
3	2	85	22	50	3,420	6	1	53002 50 0 82
3	2	85	22	60	3,420	6	1	53002 60 0 82

СУВАЛЬНЫЕ ВРЕЗНЫЕ ЗАМКИ С НЕСКОЛЬКИМИ ТОЧКАМИ ЗАПИРАНИЯ



Технические характеристики:

- Стальной оцинкованный корпус
- Плоская реверсивная никелированная защелка с двумя выемками
- Никелированный ригель или несколько ригелей
- U образная регулируемая лицевая планка (22x10 мм) из сатинированной латуни, покрытой лаком, длина 2600 мм.
 - возможность регулировки вверх 650 мм.
 - возможность регулировки вниз 35 мм.

Стандартная комплектация:

- 3 ключа
- Крепежные винты для замка и ответной планки

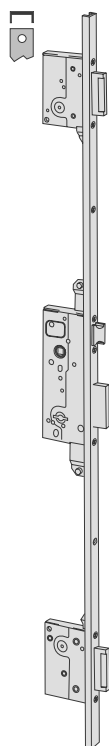
Соответствие стандартам:

- Продукция сертифицирована в России

Дверь*):

0- любая

Тип	Описание	Ригели	Ключ арт.	Кол-точек запр.	Число об.	М.О.****)	Лиц. планка, мм	Размер E**)	Вес 1 шт. кг	Шт. в упак.	Артикул				
											Модель	Размер Дверь*)	Отделка	Индия, исп.	Спец. исп.



- Регулируемая лицевая планка из сатинированной латуни, покрытой лаком
- Защелка-ригель и 3 боковых ригеля
- Вертикальные тяги-удлинители
- СТАНДАРТНАЯ КОМПЛЕКТАЦИЯ:
 - накладка для внутренней стороны арт.1.06143.00.0
 - накладка для внешней стороны арт.1.06082.00.0
- ПО ЗАКАЗУ:
 - комплект ответных планок из сатинированной латуни, покрытой лаком, арт. 1.07176.00.0
 - комплект ответных планок с выступом из сатинированной латуни, покрытой лаком, арт.1.07176.10.0
 - регулируемая ответная планка из сатинированной латуни, покрытой лаком, арт 1.06330.00.0



1 00100 00 1

3	2	85	22	45	4,750	6	1	57835	45	0
3	2	85	22	50	4,750	6	1	57835	50	0
3	2	85	22	60	4,750	6	1	57835	60	0

- Регулируемая лицевая планка из сатинированной латуни, покрытой лаком
- Защелка-ригель и 3 боковых ригеля
- Вертикальные тяги-удлинители
- СТАНДАРТНАЯ КОМПЛЕКТАЦИЯ:
 - накладки арт.1.06144.10.0
- ПО ЗАКАЗУ:
 - комплект ответных планок из сатинированной латуни, покрытой лаком, арт. 1.07177.00.0
 - комплект ответных планок с выступом из сатинированной латуни, покрытой лаком, арт. 1.07177.10.0
 - регулируемая лицевая планка из сатинированной латуни, покрытой лаком, арт 1.06331.00.0



1 00101 00 1



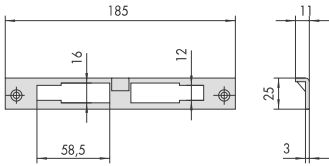
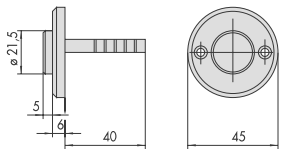
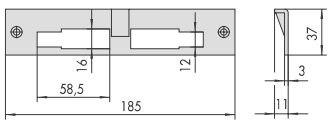
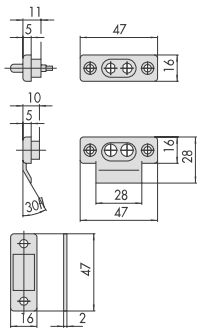
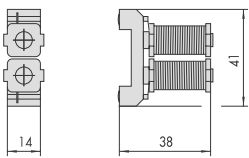
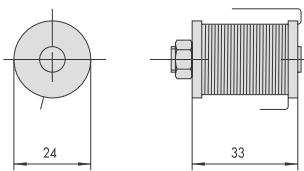
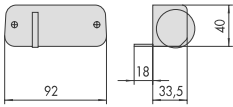
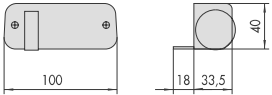
3	2	85	22	45	4,750	6	1	57855	45	0
3	2	85	22	50	4,750	6	1	57855	50	0
3	2	85	22	60	4,750	6	1	57855	60	0



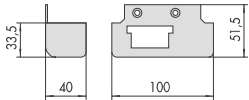
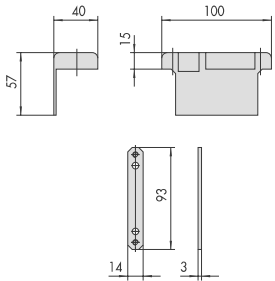
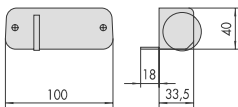
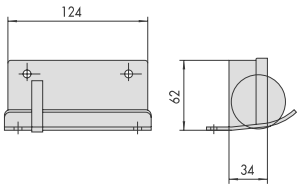
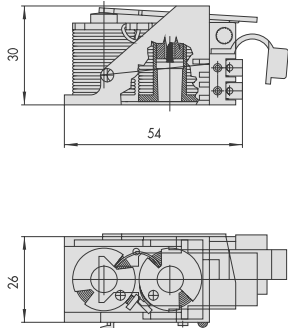
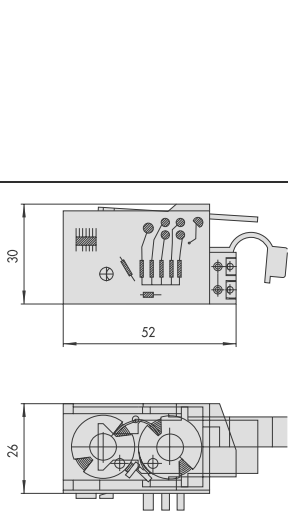
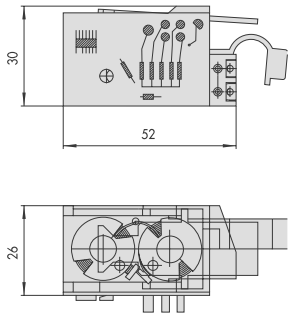
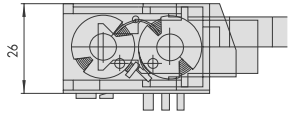
*) Сторона открывания

**) Расстояние между осью цилиндра и торцом двери, мм

***) Расстояние между осями цилиндра и фалевой ручки, мм

****) Расстояние между ригелями, мм

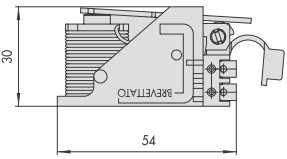
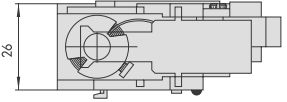
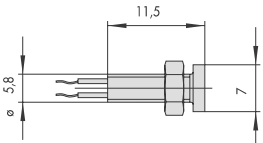
Тип	Описание	Для серий/арт.	 Вес 1 шт.	 Шт. в упаковке	АРТИКУЛ	
					Модель	Размер Дверь*) Отделка Индия, исп. Спец. исп.
	<ul style="list-style-type: none"> Угловая ответная планка из латуни для любой двери 	12010, 12011	0,110	6	1 06035 00 0	
	<ul style="list-style-type: none"> Кнопка из латуни. По заказу: - никелированная латунь (отд.12) 	12010, 12011, 12015, 12016	0,037	6	1 06110 00 0	
	<ul style="list-style-type: none"> Угловая ответная планка из латуни для любой двери 	12015, 12016	0,163	6	1 06218 00 0	
	<ul style="list-style-type: none"> Комплект нейлоновых контактов с прокладками толщиной 2 мм (4 шт.) 	11000, 12000, 13000	0,035	6	1 06510 00 0	
	<ul style="list-style-type: none"> Комплект катушек 12 В переменного тока 	12010, 12011, 12015, 12016	0,051	6	1 07009 00 0	
	<ul style="list-style-type: none"> Комплект катушек. 24 В переменного тока 	12010, 12011, 12015, 12016	0,048	6	1 07009 01 0	
	<ul style="list-style-type: none"> Комплект катушек 12 В переменного тока 	13010	0,071	6	1 07012 00 0	
	<ul style="list-style-type: none"> Ответная коробка с роликом. Сталь, покрытая лаком серого цвета. 	11540, 11560	0,210	6	1 07015 10 1	
			0,210	6	1 07015 10 2	
	<ul style="list-style-type: none"> Ответная коробка с роликом. Сталь, покрытая лаком серого цвета. 	11610, 11611, 11630, 11631, 11635	0,178	6	1 07017 10 1	
			0,178	6	1 07017 10 2	

Тип	Описание	Для серий/арт.	 		АРТИКУЛ	
			Вес 1 шт.	Шт. в упак.	Модель	Размер Дверь *) Отделка Индия, исп. Спец. исп.
	<ul style="list-style-type: none"> • Ответная коробка с роликом. • Сталь, покрытая лаком серого цвета. 	11610	0,173	6	1 07017 10 3	
			0,171	6	1 07017 10 4	
	<ul style="list-style-type: none"> • Комплект ответной части: - ползун - анкерная пластина - крепежные винты 	11610, 11921, 11931	0,100	1	1 07018 10 3	
			0,100	1	1 07018 10 4	
	<ul style="list-style-type: none"> • Ответная коробка с роликом. • Сталь, покрытая лаком серого цвета. 	11660, 11661, 11670, 11671	0,210	6	1 07019 10 1	
			0,210	6	1 07019 10 2	
	<ul style="list-style-type: none"> • Ответная коробка с роликом. • Сталь, покрытая лаком серого цвета. 	13010	0,814	1	1 07026 00 1	
			0,814	1	1 07026 00 2	
	<ul style="list-style-type: none"> • Комплект катушек • 12 В переменного тока • Подставка из нейлона черного цвета 	11521, 11540, 11551, 11560, 11610, 11611, 11630, 11631, 11660, 11661, 11670, 11671, 11721, 11731, 11761, 11771, 11823, 11921, 11931	0,092	6	1 07118 00 1	
			0,092	6	1 07118 00 2	
	<ul style="list-style-type: none"> • Комплект катушек • 24 В переменного тока • Подставка из нейлона черного цвета 	11540, 11560, 11610, 11611, 11630, 11631, 11660, 11661, 11670, 11671	0,075	6	1 07118 01 1	
			0,082	6	1 07118 01 2	
	<ul style="list-style-type: none"> • Комплект катушек с микрочипом • 12 В переменного тока 	11635, 11726, 11736, 11926, 11936	0,104	6	1 07119 00 1	
			0,110	6	1 07119 00 2	
	<ul style="list-style-type: none"> • Комплект катушек с микрочипом • 24 В переменного тока 	11635	0,110	6	1 07119 01 1	
			0,110	6	1 07119 01 2	

*) Сторона открывания

ПРИНАДЛЕЖНОСТИ К ЭЛЕКТРОМЕХАНИЧЕСКИМ ЗАМКАМ





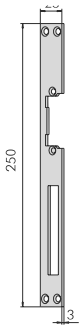
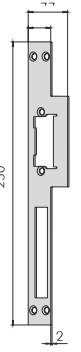
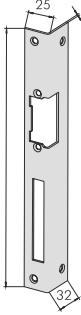
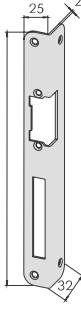
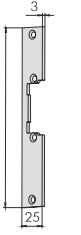
Тип	Описание	Для серий/арт.	Kg	Шт. в упак.	Артикул				
					Модель	Размер Дверь *)	Отделка	Индия, исп.	Спец. исп.
	<ul style="list-style-type: none"> Комплект катушек с подстройкой 12 В переменного тока Подставка из нейлона голубого цвета 	11521, 11540,	0,075	6	1	07120	00	1	
		11551, 11560,	0,074	6	1	07120	00	2	
	<ul style="list-style-type: none"> Комплект катушек с подстройкой 24 В переменного тока Подставка из нейлона голубого цвета 	11610, 11611,							
		11630, 11631, 11660, 11661, 11670, 11671, 11721, 11731, 11761, 11771, 11823, 11921, 11931							
	<ul style="list-style-type: none"> Комплект катушек с подстройкой 24 В переменного тока Подставка из нейлона голубого цвета 	11540, 11560,	0,075	6	1	07120	01	1	
		11610, 11611,	0,075	6	1	07120	01	2	
	<ul style="list-style-type: none"> Комплект светосигнала 	11630, 11631, 11660, 11661, 11670, 11671							
		11635, 11726, 11736, 11936	0,005	1	1	07126	00	0	
									

ПРИНАДЛЕЖНОСТИ К НАКЛАДНЫМ ЦИЛИНДРОВЫМ ЗАМКАМ

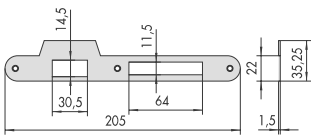
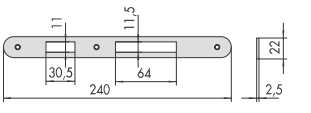
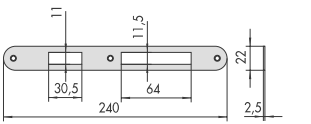
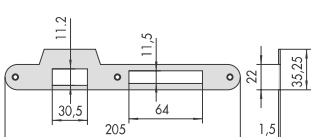
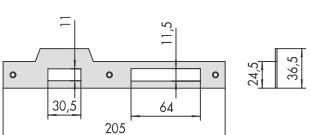
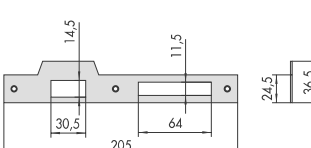
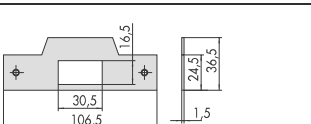
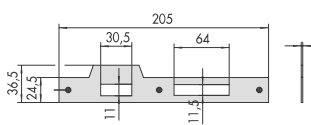
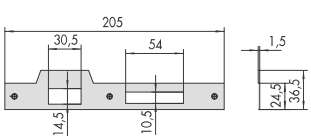
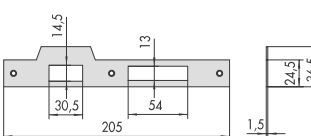


Тип	Описание	Для серий/арт.	 Вес 1 шт.	 Шт. в упак.	АРТИКУЛ		
					Модель	Размер Дверь*)	Отделка
	<ul style="list-style-type: none"> Нейлоновая прокладка для ответной части 	54315, 54316, 54340, 54341	0,012	12	1 06091 00 0		
	<ul style="list-style-type: none"> Комплект прокладок с алюминиевым покрытием ВАРИАНТЫ ОТДЕЛКИ: <ul style="list-style-type: none"> - бронза «металлик» (отд.86) - светло-желтый цвет (отд.87) 	54570, 57580	0,180	6	1 06091 10 0		
	<ul style="list-style-type: none"> Ответная коробка из стали, отделка - темно-бордовый цвет, лак 	50110, 50111, 50115, 50120, 50121, 50150, 50151, 50160, 50170, 50171, 50180, 50181	0,104 0,090	6 6	1 07024 00 1 1 07024 00 2		
	<ul style="list-style-type: none"> Ответная коробка из стали, отделка - темно-бордовый цвет, лак 	50130, 50131, 50141	0,095 0,095	6 6	1 07029 00 1 1 07029 00 2		
	<ul style="list-style-type: none"> Ответная коробка из стали, отделка - темно-бордовый цвет, лак 	55051, 55054, 55061, 55064, 55071, 55074, 55081, 55084	0,137	1	1 07037 00 0		
	<ul style="list-style-type: none"> Ответная коробка из стали, отделка - темно-бордовый цвет, лак 	50210, 50211, 50220, 50221	0,175 0,180	6 6	1 07042 00 1 1 07042 00 2		
	<ul style="list-style-type: none"> Ответная коробка из стали, отделка - темно-бордовый цвет, лак 	54315, 54316, 54340, 54341	0,060	6	1 07048 00 0		
	<ul style="list-style-type: none"> Ответная коробка с алюминиевым покрытием «металлик» и со скользящим ограничителем открывания. ВАРИАНТЫ ОТДЕЛКИ: <ul style="list-style-type: none"> - бронза «металлик» (отд.86) - светло-желтый цвет (отд.87) 	54570, 54580	0,150	6	1 07117 00 0		

*) Сторона открывания

Тип	Описание	Для серий/арт.	 		АРТИКУЛ	
			Вес 1 шт.	Шт. в упаковке	Модель	Размер Дверей *) Отделка Индия, исп. Спец. исп.
	<ul style="list-style-type: none"> Лицевая планка из стали, прямоугольная ОТДЕЛКА: <ul style="list-style-type: none"> - Окраска молотковой эмалью под золото (отд.06) - Окраска молотковой эмалью под серебро (отд.07) - Никелирование (отд.12) - Окраска под латунь (отд.38) 	15100, 15200	0,092	12	1 05001 00 0	
	<ul style="list-style-type: none"> Лицевая планка из стали, прямоугольная с выступом ОТДЕЛКА: <ul style="list-style-type: none"> - Окраска молотковой эмалью под золото (отд.06) - Окраска молотковой эмалью под серебро (отд.07) - Никелирование (отд.12) - Окраска под латунь (отд.38) 	15100, 15200	0,083	12	1 05002 00 1	
				0,083	12	1 05002 00 2
	<ul style="list-style-type: none"> Угловая планка из стали, прямоугольная 	15100, 15200	0,160	12	1 05003 00 1	
				0,160	12	1 05003 00 2
	<ul style="list-style-type: none"> Угловая планка из стали с закругленными краями ОТДЕЛКА: <ul style="list-style-type: none"> - Окраска молотковой эмалью под золото (отд.06) - Окраска молотковой эмалью под серебро (отд.07) 	15100, 15200	0,160	12	1 05004 00 1	
				0,160	12	1 05004 00 2
	<ul style="list-style-type: none"> Лицевая планка из стали прямоугольная для замков, имеющих только защелку ОТДЕЛКА: <ul style="list-style-type: none"> - Окраска молотковой эмалью под золото (отд.06) - Окраска молотковой эмалью под серебро (отд.07) - Никелирование (отд.12) - Окраска под латунь (отд.38) 	15100, 15200	0,070	12	1 05005 00 0	

ПРИНАДЛЕЖНОСТИ К ВРЕЗНЫМ ЦИЛИНДРОВЫМ ЗАМКАМ

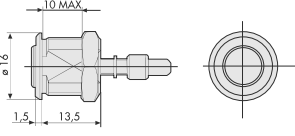
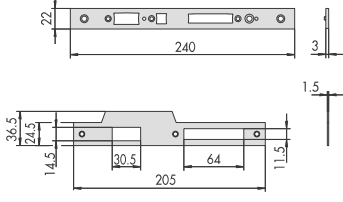
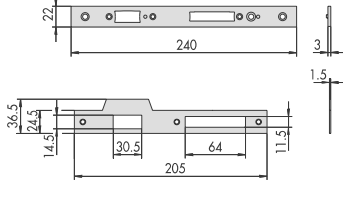
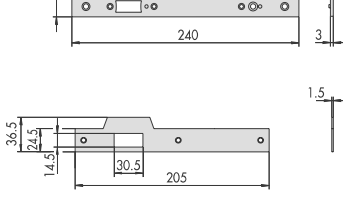
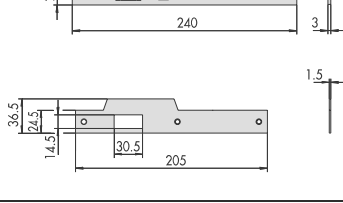
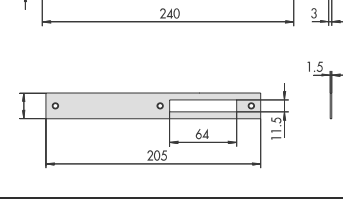
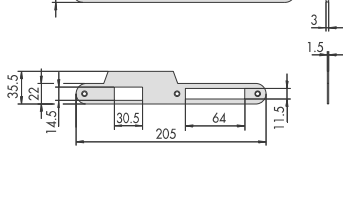
Тип	Описание	Для серий/арт.	Kg	Шт. в упак.	АРТИКУЛ	
					Модель	Размер Дверь*) Отделка Материал исп. Спец. исп.
	<ul style="list-style-type: none"> Стальная ответная планка с выступом и закругленными углами 	52131, 52631, 52671	0,049	25	1	06098 00 0
	<ul style="list-style-type: none"> Стальная ответная планка с закругленными углами. Покрытие из латуни. 	52641	0,087	25	1	06100 10 0
	<ul style="list-style-type: none"> Стальная ответная планка с закругленными углами. Покрытие из латуни. 	5C140	0,096	25	1	06100 15 0
	<ul style="list-style-type: none"> Стальная ответная планка с выступом и закругленными углами. Покрытие из латуни. 	52641	0,056	25	1	06101 10 0
	<ul style="list-style-type: none"> Стальная ответная планка с выступом. Покрытие из латуни. 	52621	0,058	25	1	06102 10 0
	<ul style="list-style-type: none"> Ответная планка с выступом. Покрытие из латуни. 	5C110	0,057	25	1	06102 13 0
	<ul style="list-style-type: none"> Ответная планка с выступом. Покрытие из латуни. 	52300	0,040	25	1	06107 00 0
	<ul style="list-style-type: none"> Ответная планка с выступом. Покрытие из латуни. 	5C120	0,055	25	1	06149 00 0
	<ul style="list-style-type: none"> Стальная ответная планка с выступом. Покрытие из латуни. 	52011	0,052	25	1	06152 00 0
	<ul style="list-style-type: none"> Ответная планка с выступом. Покрытие из латуни. 	52010	0,055	25	1	06163 00 0

*) Сторона открывания

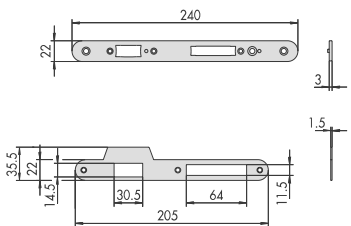
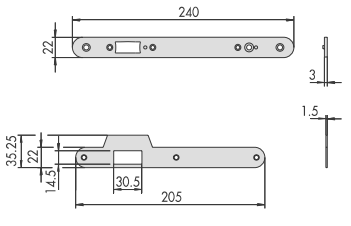
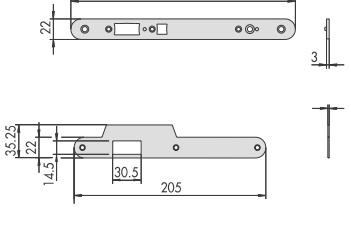
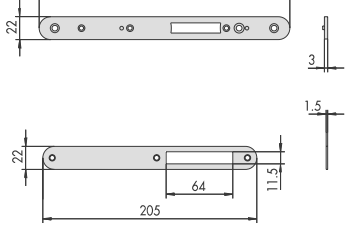
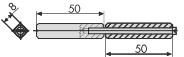
ПРИНАДЛЕЖНОСТИ К ВРЕЗНЫМ ЦИЛИНДРОВЫМ ЗАМКАМ



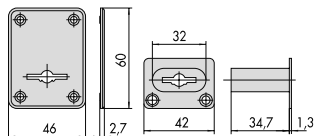
Тип	Описание	Для серий/арт.	Kg	Шт. в упак.	Артикул	
					Модель	Размер Дверь *) Отделка Модель исп. Спец. исп.
	<ul style="list-style-type: none"> Стальная ответная планка с латунным покрытием 	52621	0,074	25	1	06206 00 0
	<ul style="list-style-type: none"> Ответная планка из латуни 	5C110	0,062	25	1	06216 00 0
	<ul style="list-style-type: none"> Стальная ответная планка с выступом. Латунное покрытие. 	52111, 52611, 52651	0,050	25	1	06223 00 0
	<ul style="list-style-type: none"> Стальная ответная планка с латунным покрытием 	52111, 52611, 52651	0,053	25	1	06223 00 0
	<ul style="list-style-type: none"> Стальная ответная планка с закругленными краями. Латунное покрытие. 	52131, 52631, 52671	0,098	25	1	06243 00 0
	<ul style="list-style-type: none"> Ответная планка из латуни 	52210, 52310	0,025	25	1	07032 00 0

Тип	Описание	Для серий/арт.	Kg	Шт. в упак.	Артикул	
					Модель	Размер Дверь*)
	<ul style="list-style-type: none"> Индикатор положения ригелей (занято/свободно) 	52842, 52844, 52862, 52864	0,015	6	1 06146 00 0	
	<ul style="list-style-type: none"> Лицевая планка и комплект прямоугольных ответных планок Полированная латунь, покрытая лаком 8 крепежных винтов, 2 фиксирующих винта для цилиндра ВАРИАНТЫ ОТДЕЛКИ: - матовая нержавеющая сталь (отд.20); винты из нержавеющей стали 	52710, 52842	0,250	6	1 07171 10 0	
	<ul style="list-style-type: none"> Лицевая планка и комплект прямоугольных ответных планок Полированная латунь, покрытая лаком 8 крепежных винтов, 2 фиксирующих винта для цилиндра ВАРИАНТЫ ОТДЕЛКИ: - матовая нержавеющая сталь (отд.20); винты из нержавеющей стали 	52730, 52844	0,250	6	1 07171 20 0	
	<ul style="list-style-type: none"> Лицевая планка и комплект прямоугольных ответных планок Полированная латунь, покрытая лаком 8 крепежных винтов, 2 фиксирующих винта для цилиндра ВАРИАНТЫ ОТДЕЛКИ: - матовая нержавеющая сталь (отд.20); винты из нержавеющей стали 	52750	0,250	6	1 07171 30 0	
	<ul style="list-style-type: none"> Лицевая планка и комплект прямоугольных ответных планок Полированная латунь, покрытая лаком 8 крепежных винтов, 2 фиксирующих винта для цилиндра ВАРИАНТЫ ОТДЕЛКИ: - матовая нержавеющая сталь (отд.20); винты из нержавеющей стали 	52755, 52760	0,250	6	1 07171 40 0	
	<ul style="list-style-type: none"> Лицевая планка и комплект прямоугольных ответных планок Полированная латунь, покрытая лаком 8 крепежных винтов, 2 фиксирующих винта для цилиндра ВАРИАНТЫ ОТДЕЛКИ: - матовая нержавеющая сталь (отд.20); винты из нержавеющей стали 	52780, 52871	0,250	6	1 07171 50 0	
	<ul style="list-style-type: none"> Лицевая планка и комплект планок с закругленными углами Полированная латунь, покрытая лаком 8 крепежных винтов, 2 фиксирующих винта для цилиндра ВАРИАНТЫ ОТДЕЛКИ: - матовая нержавеющая сталь (отд.20); винты из нержавеющей стали 	52711, 52862	0,250	6	1 07171 15 0	

*) Сторона открывания

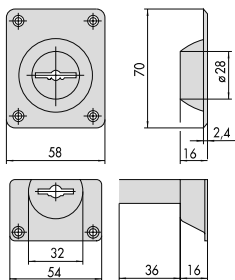
Тип	Описание	Для серий/арт.	Kg	Шт. в упак.	Артикул	Модель Размер Дверь *) Отделка Индив. исп. Спец. исп.
	<ul style="list-style-type: none"> Лицевая планка и комплект ответных планок с закругленными углами Полированная латунь, покрытая лаком 8 крепежных винтов, 2 фиксирующих винта для цилиндра ВАРИАНТЫ ОТДЕЛКИ: <ul style="list-style-type: none"> - матовая нержавеющая сталь (отд. 20); винты из нержавеющей стали 	52731, 52864	0,250	6	1 07171 25 0	
	<ul style="list-style-type: none"> Лицевая планка и комплект ответных планок с закругленными углами Полированная латунь, покрытая лаком 8 крепежных винтов, 2 фиксирующих винта для цилиндра ВАРИАНТЫ ОТДЕЛКИ: <ul style="list-style-type: none"> - матовая нержавеющая сталь (отд. 20); винты из нержавеющей стали 	52751	0,250	6	1 07171 35 0	
	<ul style="list-style-type: none"> Лицевая планка и комплект ответных планок с закругленными углами Полированная латунь, покрытая лаком 8 крепежных винтов, 2 фиксирующих винта для цилиндра ВАРИАНТЫ ОТДЕЛКИ: <ul style="list-style-type: none"> - матовая нержавеющая сталь (отд. 20); винты из нержавеющей стали 	52756, 52761	0,250	6	1 07171 45 0	
	<ul style="list-style-type: none"> Лицевая планка и комплект ответных планок с закругленными углами Полированная латунь, покрытая лаком 8 крепежных винтов, 2 фиксирующих винта для цилиндра ВАРИАНТЫ ОТДЕЛКИ: <ul style="list-style-type: none"> - матовая нержавеющая сталь (отд. 20); винты из нержавеющей стали 	52781, 52891	0,250	6	1 07171 55 0	
	<ul style="list-style-type: none"> Разъемный стержень для фалевой ручки. 	52760, 52761, 52844, 52864	0,047	25	1 07206 01 0	

Тип	Описание	Для серий/арт.	Kg	Шт. в упак.	АРТИКУЛ				
					Модель	Размер Дверь*)	Отделка	Материал исп.	Спец. исп.



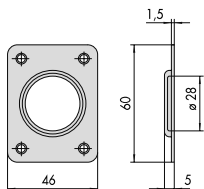
- Латунная накладка на внешнюю сторону двери с отверстием для ключа.

57150, 57155, 57160, 57165, 57170, 57175	0,033	12	1	06116 00 0
--	-------	----	---	------------



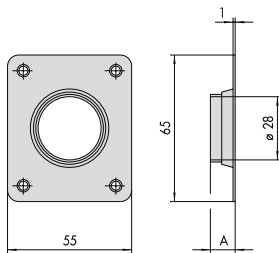
- Латунная накладка с объемным выступом на внешнюю сторону двери с отверстием для ключа.

57150, 57155, 57160, 57165, 57170, 57175	0,041	12	1	06117 00 1
	0,043	12	1	06117 00 2



- Латунная накладка на внешнюю сторону двери.

57110, 57115, 57120, 57125, 57130, 57135, 57150, 57155, 57160, 57165, 57170, 57175	0,029	12	1	06140 00 0
---	-------	----	---	------------

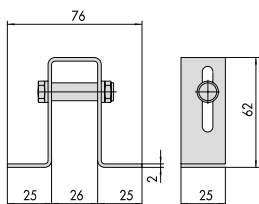


- Латунная накладка с объемным выступом на внешнюю сторону двери
- A = 10мм, толщина двери - 60 мм

57110, 57115, 57120, 57125, 57130, 57135, 57150, 57155, 57160, 57165, 57170, 57175	0,032	12	1	06140 01 0
---	-------	----	---	------------

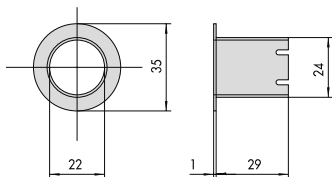
- Латунная накладка с объемным выступом на внешнюю сторону двери
- A = 22мм, толщина двери - 70 мм

57110, 57115, 57120, 57125, 57130, 57135, 57150, 57155, 57160, 57165, 57170, 57175	0,037	12	1	06140 02 0
---	-------	----	---	------------



- Ответная часть для верхней точки запираения.
- Отделка лакированная бронза.



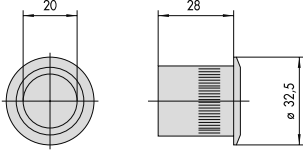
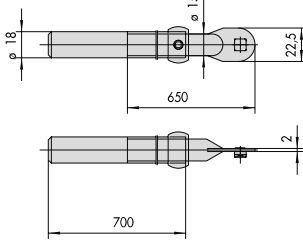
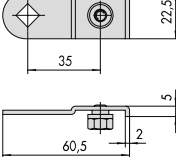
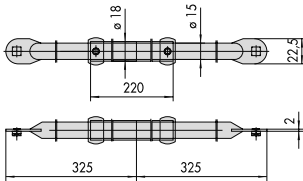
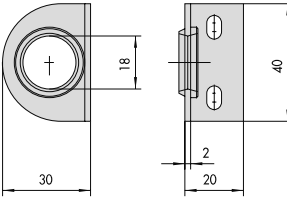
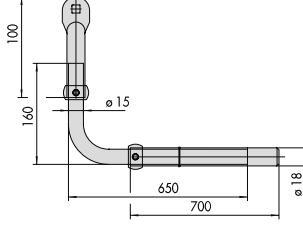
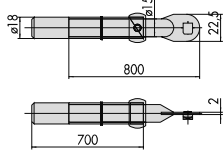
57120, 57125, 57130, 57135, 57160, 57165, 57170, 57175, 57190	0,100	12	1	06236 00 0
---	-------	----	---	------------



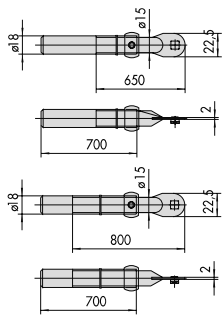
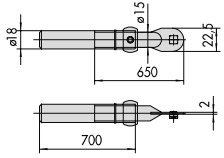
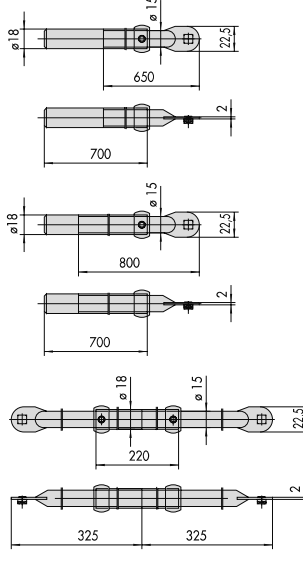
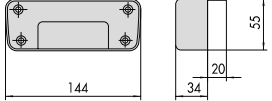
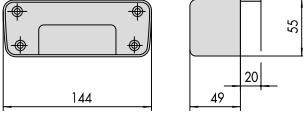


- Ответная часть для нижней точки запираения.

57120, 57125, 57130, 57135, 57160, 57165, 57170, 57175, 57190	0,025	12	1	06237 00 0
---	-------	----	---	------------

*) Сторона открывания

Тип	Описание	Для серий/арт.	 Вес 1 шт.  Шт. в упак.	Артикул Модель Размер (Дверь *) Отделка Индив. исп. Спец. исп.
	<ul style="list-style-type: none"> • Ответная часть для нижней точки запираения с подпружиненной пылезащитной крышкой. 	57120, 57125, 57130, 57135, 57160, 57165, 57170, 57175, 57190	0,028 12 1 06237 01 0	
	<ul style="list-style-type: none"> • Регулируемый удлинитель из стали. Покрытие лакированная бронза. 	57120, 57125, 57130, 57135, 57160, 57165, 57170, 57175, 57190	0,734 6 1 06417 00 0	
	<ul style="list-style-type: none"> • Комплект отклоняющего устройства. Сталь. Покрытие лакированная бронза. 	57120, 57125, 57130, 57135, 57160, 57165, 57170, 57175	0,050 12 1 06418 00 0	
	<ul style="list-style-type: none"> • Регулируемый соединительный стержень. Сталь. Покрытие лакированная бронза. 	57130, 57135, 57170, 57175	0,412 4 1 06419 00 0	
	<ul style="list-style-type: none"> • Направляющая для стержня. Сталь. Покрытие лакированная бронза 	57120, 57125, 57130, 57135, 57160, 57165, 57170, 57175, 57190	0,030 24 1 06422 00 0	
	<ul style="list-style-type: none"> • Регулируемый удлинитель изогнутой формы. Сталь. Покрытие лакированная бронза 	57120, 57125, 57130, 57135, 57160, 57165, 57170, 57175	0,770 1 1 06423 00 0	
	<ul style="list-style-type: none"> • Регулируемый удлинитель из стали. Покрытие лакированная бронза. 	57120, 57125, 57130, 57135, 57160, 57165, 57170, 57175, 57190	0,766 6 1 06424 00 0	

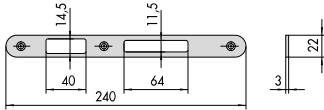
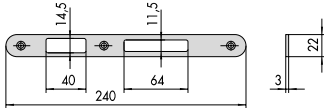
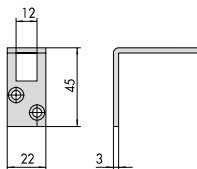
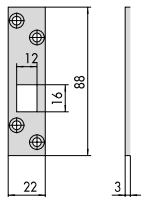
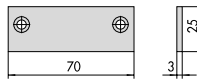
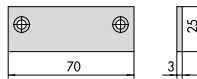
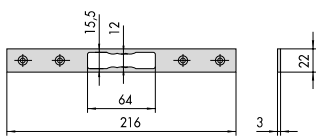
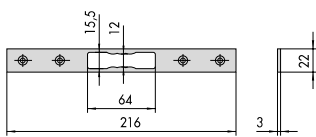
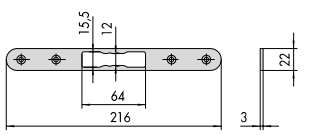
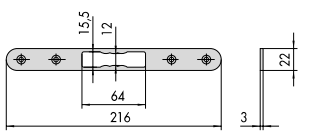
Тип	Описание	Для серий/арт.	 Kg  Шт. в упак. Вес 1 шт. Шт. в упак.	АРТИКУЛ Модель Размер Дверь *) Отделка Индия, исп. Спец. исп.
	<ul style="list-style-type: none"> Комплект удлинителей. Включает детали: арт.06417 - 1 шт. и арт.06424 1 шт. 	57120, 57125, 57160, 57165, 57190	1,500 1 1	06425 00 0
	<ul style="list-style-type: none"> Комплект удлинителей. Включает детали арт.06417 - 2 шт. 	57120, 57125, 57160, 57165, 57190	1,480 1 1	06425 01 0
	<ul style="list-style-type: none"> Комплект удлинителей. Включает детали: арт.06417 - 2 шт., арт.06424 1 шт., Арт.06419 1 шт. 	57130, 57135, 57170, 57175	3,200 1 1	06426 00 0
	<ul style="list-style-type: none"> Ответная коробка из стали Отделка лакированная бронза 	57110, 57115, 57120, 57125, 57130, 57135, 57150, 57155, 57160, 57165, 57170, 57175	0,320 2 1	07054 00 0
	<ul style="list-style-type: none"> Верхняя ответная коробка из стали Отделка лакированная бронза 	57110, 57115, 57120, 57125, 57130, 57135, 57150, 57155, 57160, 57165, 57170, 57175	0,442 2 1	07055 00 0

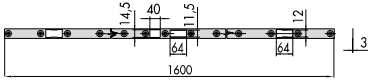
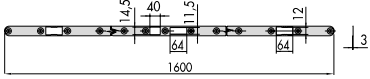
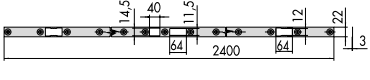
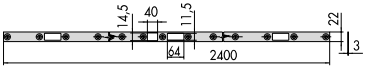
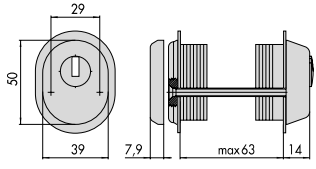
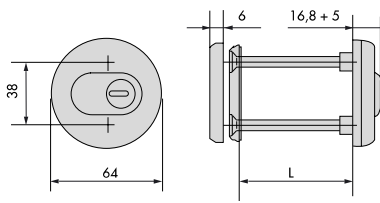
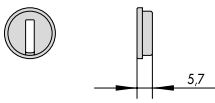
*) Сторона открывания

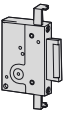

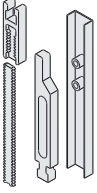
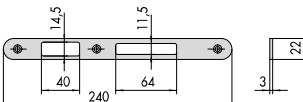
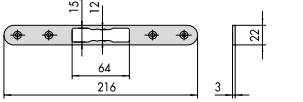
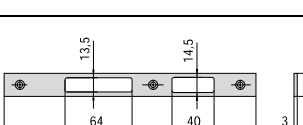
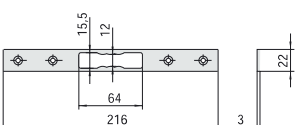
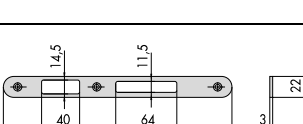
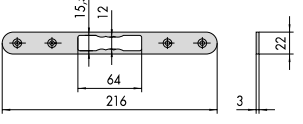
ПРИНАДЛЕЖНОСТИ К ВРЕЗНЫМ ЗАМКАМ С НЕСКОЛЬКИМИ ТОЧКАМИ ЗАПИРАНИЯ



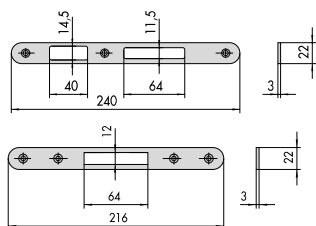
Тип	Описание	Для серий/арт.	Kg	Шт. в упак.	АРТИКУЛ	
					Модель	Размер Дверь *) Отделка
	<ul style="list-style-type: none"> • Стальной никелированный винт. • ПО ЗАКАЗУ: <ul style="list-style-type: none"> - сталь с бронзовым покрытием (отд.47) - сталь с латунным покрытием (отд.28) 	1 06119 00 0,	0,017	50	1 06048 00 0	
		1 06123 00 1,				
		1 06123 03 0,				
		1 06123 04 0,				
		1 06142 00 0,				
		1 06142 02 0				
	<ul style="list-style-type: none"> • Стальной никелированный винт. • ПО ЗАКАЗУ: <ul style="list-style-type: none"> - сталь с бронзовым покрытием (отд.47) - сталь с латунным покрытием (отд.28) 	1 06119 00 0,	0,004	50	1 06048 01 0	
		1 06123 00 1,				
		1 06123 03 0,				
		1 06123 04 0,				
		1 06142 00 0,				
		1 06142 02 0				
	<ul style="list-style-type: none"> • Стальной никелированный винт. • ПО ЗАКАЗУ: <ul style="list-style-type: none"> - сталь с бронзовым покрытием (отд.47) - сталь с латунным покрытием (отд.28) 	1 06119 00 0,	0,006	50	1 06048 02 0	
		1 06123 00 1,				
		1 06123 03 0,				
		1 06123 04 0,				
		1 06142 00 0,				
		1 06142 02 0				
	<ul style="list-style-type: none"> • Стальной никелированный винт. • ПО ЗАКАЗУ: <ul style="list-style-type: none"> - сталь с бронзовым покрытием (отд.47) - сталь с латунным покрытием (отд.28) 	1 06119 00 0,	0,008	50	1 06048 03 0	
		1 06123 00 1,				
		1 06123 03 0,				
		1 06123 04 0,				
		1 06142 00 0,				
		1 06142 02 0				
	<ul style="list-style-type: none"> • Накладка на внутреннюю сторону двери 	57000	0,035	12	1 06081 00 0	
	<ul style="list-style-type: none"> • Накладка на внешнюю сторону двери 	1 06119 00 0,	0,030	12	1 06082 00 0	
		1 06142 00 0,				
		57000				
	<ul style="list-style-type: none"> • Накладка на внешнюю сторону двери с объемным выступом. 	1 06119 00 0,	0,031	12	1 06083 00 0	
		1 06142 00 0,				
		57000				

Тип	Описание	Для серий/арт.	Вес 1 шт.	Шт. в упак.	Артикул	
					Модель	Размер (Дверь*) Отделка Идентиф. исп. Спец. исп.
	<ul style="list-style-type: none"> Центральная ответная планка из стали с бронзовым покрытием. 	53002	0,100	12	1 06279 10 0	
	<ul style="list-style-type: none"> Центральная ответная планка из сатиновой латуни, покрытой лаком 	53035, 53131, 53133, 53135, 53137, 53151, 53153, 53155, 53157, 57831, 57833, 57835, 57837, 57851, 57853, 57855, 57857	0,096	12	1 06279 11 0	
	<ul style="list-style-type: none"> Ответная коробка из латуни для верхней точки запирания (для одностворчатых дверей) 	53131, 53133, 53137, 53151, 53153, 53157, 57831, 57833, 57837, 57851, 57853, 57857	0,060	25	1 06292 00 0	
	<ul style="list-style-type: none"> Ответная коробка из латуни для верхней точки запирания (для двухстворчатых дверей). 	53131, 53133, 53137, 53151, 53153, 53157, 57831, 57833, 57837, 57851, 57853, 57857	0,060	25	1 06292 01 0	
	<ul style="list-style-type: none"> Пластина из латуни с бронзовым покрытием для центральной ответной коробки 	53002, 53003	0,040	25	1 06293 00 0	
	<ul style="list-style-type: none"> Пластина из лакированной латуни для центральной ответной коробки. 	53002, 53003	0,040	25	1 06293 01 0	
	<ul style="list-style-type: none"> Ответная планка для верхней и нижней части из стали с бронзовым покрытием для боковых ригелей 	53003	0,100	25	1 06322 00 0	
	<ul style="list-style-type: none"> Ответная планка для верхней и нижней части из стали с бронзовым покрытием для боковых ригелей. 	53002	0,100	25	1 06323 00 0	
	<ul style="list-style-type: none"> Ответная планка для верхней и нижней части из лакированной латуни для боковых ригелей. 	53035, 53133, 53135, 53137, 57833, 57835, 57837	0,100	12	1 06323 01 0	
	<ul style="list-style-type: none"> Ответная планка для верхней и нижней части из лакированной латуни для боковых ригелей. 	53153, 53155, 53157, 57853, 57855, 57857	0,120	12	1 06325 00 0	

Тип	Описание	Для серий/арт.	Kg	Шт. в упак.	АРТИКУЛ	
					Модель	Размер Дверь *) Отделка Материал исп. Спец. исп.
	<ul style="list-style-type: none"> • Прямоугольная ответная планка (1600 мм) из стали с бронзовым покрытием. 	53003	0,800	6	1	06328 00 0
	<ul style="list-style-type: none"> • Прямоугольная ответная планка (1600 мм) из стали с цинковым покрытием желтого цвета 	53003	0,800	6	1	06328 00 0 82
	<ul style="list-style-type: none"> • Ответная планка с закругленными краями (1600 мм) из стали с бронзовым покрытием. 	53002	0,800	6	1	06329 00 0
	<ul style="list-style-type: none"> • Ответная планка с закругленными краями (1600 мм) из стали с цинковым покрытием желтого цвета 	53002	0,800	6	1	06329 00 0 82
	<ul style="list-style-type: none"> • Регулируемая ответная планка из лакированной сатирированной латуни. 	53035, 53135, 53137, 57835, 57837	1,300	6	1	06330 00 0
	<ul style="list-style-type: none"> • Регулируемая ответная планка из лакированной сатирированной латуни. 	53155, 53157, 57855, 57857	1,300	6	1	06331 00 0
	<ul style="list-style-type: none"> • Защитная броненакладка к цилиндрам RS3, ASTRAL (с длинным ключом CL) и ASIX из высокоуглеродистой азотированной стали. Полированное покрытие золотистого цвета. • Комплектуется: <ul style="list-style-type: none"> - прокладками 2 мм - 16 шт.; 1 мм - 2 шт. - наружными защитными пластинами 2 мм - 2 шт. - винтами M5x73мм - внутренней накладкой 	12000, 52000, 53000	0,500	1	1	06460 15 0
	<ul style="list-style-type: none"> • Защитная броненакладка к цилиндрам SP и TSP (с длинным ключом CL) из высокоуглеродистой азотированной стали. Полированное покрытие золотистого цвета. • Комплектуется: <ul style="list-style-type: none"> - прокладками 2 мм - 16 шт.; 1 мм - 2 шт. - наружными защитными пластинами 2 мм - 2 шт. - винтами M5x73мм - внутренней накладкой 	12000, 52000, 53000	0,500	1	1	06460 16 0
	<ul style="list-style-type: none"> • Защитная накладка из высокоуглеродистой стали. Отделка полированная латунь. 2 винта (M6) 	0A310, 0B310, 08310, 08710	0,310	1	1	06460 50 0
	<ul style="list-style-type: none"> • ВАРИАНТЫ ОТДЕЛКИ: <ul style="list-style-type: none"> - анодированная светлая бронза (отд. 64) - анодированная темная бронза (отд. 65) - полированный хром (отд. 18) • L = 70 мм (размер 50/60) • L = 110 мм (размер 51/61) 	0A310, 0B310, 08310, 08710	0,320	1	1	06460 51 0
		08810, 08815	0,310	1	1	06460 60 0
		08810, 08815	0,340	1	1	06460 61 0
	<ul style="list-style-type: none"> • Роторная защитная броненакладка из высокоуглеродистой азотированной стали для накладок серий 06460 и 06461 	0A310, 0B310, 08310, 08510, 08710	-	0,009	50	1 06466 01 0
		08810, 08815	-	0,008	50	1 06466 02 0

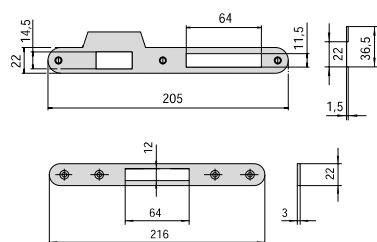
Тип	Описание	Для серий/арт.	Вес 1 шт. кг	Шт. в упак.	Артикул Модель Размер (Дверь *) Отделка Иные исп. Спец. исп.
	<ul style="list-style-type: none"> • Замок для верхнего или нижнего бокового запирания • Плоский ригель и вертикальный удлинитель 	53000, 57000	0,550	1	1 07172 10 0
	<ul style="list-style-type: none"> • Замок для верхнего или нижнего бокового запирания. • Ригели стержни и вертикальные тяги 	53153, 53155, 53157, 57853, 57855, 57857	0,550	1	1 07172 30 0
	<ul style="list-style-type: none"> • Комплект вертикальных удлинителей. Включает 2 ответные коробки (плоские, прямоугольные) для верхней точки запирания и 2 ответные коробки для нижней точки запирания. 	53000, 57000	0,533	1	1 07173 00 0
	<ul style="list-style-type: none"> • Комплект ответных планок из стали с бронзовым покрытием: - 1 шт. арт.1.06279.10.0 - 2 шт. Арт.1.06323.00.0 	53002	0,266	6	1 07174 00 0
	<ul style="list-style-type: none"> • Комплект ответных планок из стали с цинковым покрытием желтого цвета: - 1 шт. арт.1.06279.10.0.82 - 2 шт. арт.1.06323.00.0.82 	53002	0,300	6	1 07174 00 0 82
	<ul style="list-style-type: none"> • Комплект ответных планок из стали с бронзовым покрытием: - 1 шт. арт.1.06278.10.0 - 2 шт. Арт.1.06322.00.0 	53003	0,300	6	1 07175 00 0
	<ul style="list-style-type: none"> • Комплект ответных планок из стали с цинковым покрытием желтого цвета: - 1 шт. арт.1.06278.10.0.82 - 2 шт. арт.1.06323.00.0.82 	53003	0,300	6	1 07175 00 0 82
	<ul style="list-style-type: none"> • Комплект ответных планок из матовой стали, покрытой лакированной латунью. - 1 шт. арт.1.06279.11.0 - 2 шт. арт.1.06323.01.0 	53035, 53135, 53137, 57835, 57837	0,300	6	1 07176 00 0
	<ul style="list-style-type: none"> • Комплект ответных планок из матовой стали, покрытой лакированной латунью. - 1 шт. арт.1.06213.05.0 - 2 шт. арт.1.06323.01.0 	53035, 53135, 53137, 57835, 57837	0,300	6	1 07176 10 0

Тип	Описание	Для серий/арт.	Kg	Шт. в упак.	Артикул	
					Модель	Размер (Дверь*) Отделка Материал исп. Спец. исп.



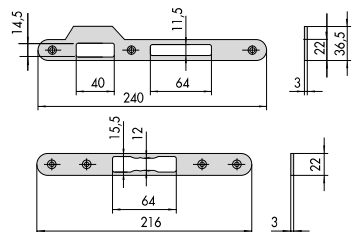
- Комплект ответных планок из стали, покрытой лакированной латунью:
- 1 шт. арт.1.06279.11.0
- 2 шт. арт.1.06325.00.0

53155, 53157, 57855, 57857 0,300 6 1 07177 00 0



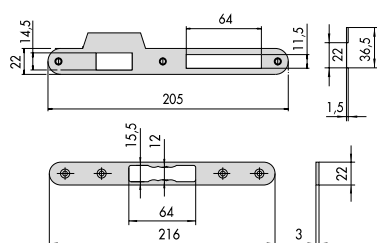
- Комплект ответных планок из стали, покрытой лакированной латунью:
- 2 шт. арт.1.06213.05.0
- 2 шт. арт.1.06325.00.0

53155, 53157, 57855, 57857 0,300 6 1 07177 10 0



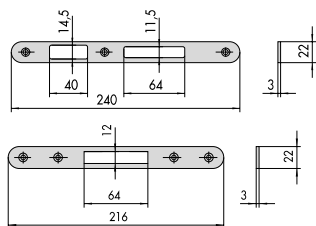
- Комплект ответных планок из стали, покрытой лакированной латунью:
- 1 шт. арт.1.06279.11.0
- 1 шт. арт.1.06323.01.0

53133, 57833 0,300 6 1 07178 00 0



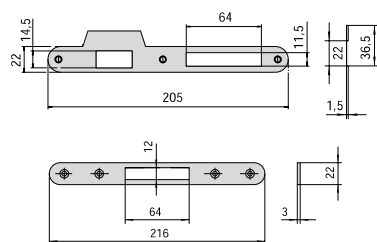
- Комплект ответных планок из стали, покрытой лакированной латунью:
- 2 шт. арт.1.06213.05.0
- 1 шт. арт.1.06323.01.0

53133, 57833 0,200 6 1 07178 10 0



- Комплект ответных планок из стали, покрытой лакированной латунью:
- 1 шт. арт.1.06279.11.0
- 1 шт. арт.1.06325.00.0

53153, 57853 0,300 6 1 07179 00 0



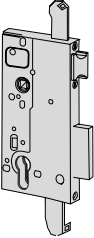
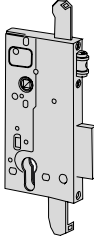
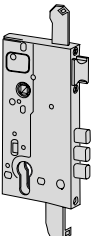
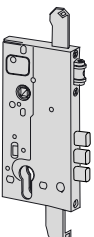
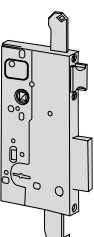
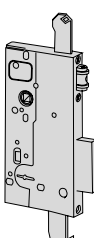
- Комплект ответных планок из стали, покрытой лакированной латунью:
- 2 шт. арт.1.06213.05.0
- 1 шт. арт.1.06325.00.0

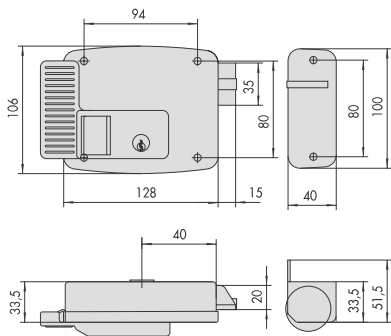
53153, 57853 0,300 6 1 07179 10 0

*) Сторона открывания

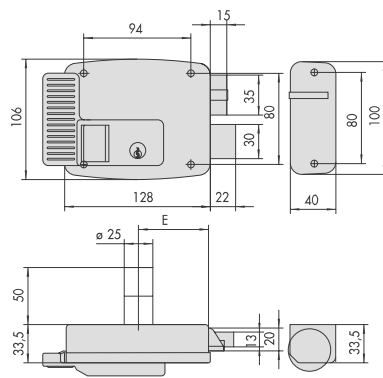
ПРИНАДЛЕЖНОСТИ К ВРЕЗНЫМ ЗАМКАМ С НЕСКОЛЬКИМИ ТОЧКАМИ ЗАПИРАНИЯ



Тип	Описание	Для серий/арт.	Вес 1 шт. Шт. в упак.		Артикул				
			кг		Модель	Размер (дверь *)	Отделка	Иные исп.	Спец. исп.
	<ul style="list-style-type: none"> Центральный замок с цилиндрическим механизмом, с защелкой и плоским ригелем 	53002, 53003,	0,770	1	1	52507	45	0	
		53035, 53131,	0,800	1	1	52507	50	0	
		53133, 53135,	0,860	1	1	52507	60	0	
		53137, 57831, 57833, 57835, 57837							
	<ul style="list-style-type: none"> Центральный замок с цилиндрическим механизмом с защелкой-ролик и плоским ригелем 	53002, 53003,	1,145	1	1	52508	45	0	
		53035, 53131,	0,770	1	1	52508	50	0	
		53133, 53135,	1,145	1	1	52508	60	0	
		53137, 57831, 57833, 57835, 57837							
	<ul style="list-style-type: none"> Центральный замок с цилиндрическим механизмом, с защелкой и тремя ригелями 	53151, 53153,	0,735	1	1	52527	45	0	
		53155, 53157,	0,765	1	1	52527	50	0	
		57851, 57853,	0,800	1	1	52527	60	0	
		57855, 57857							
	<ul style="list-style-type: none"> Центральный замок с цилиндрическим механизмом, с защелкой-ролик и тремя ригелями 	53151, 53153,	0,700	1	1	52528	45	0	
		53155, 53157,	0,700	1	1	52528	50	0	
		57851, 57853,	0,805	1	1	52528	60	0	
		57855, 57857							
	<ul style="list-style-type: none"> Центральный замок с сувальдным механизмом, защелкой и плоским ригелем Заготовки ключей 2 шт. арт.1.00100.00.1 	53002, 53003,	0,845	1	1	57218	45	0	
		53035, 53131,	0,870	1	1	57218	50	0	
		53133, 53135,	0,925	1	1	57218	60	0	
		53137, 57831, 57833, 57835, 57837							
	<ul style="list-style-type: none"> Центральный замок с сувальдным механизмом, защелкой-ролик и плоским ригелем Заготовки ключей 2 шт. арт.1.00100.00.1 	53002, 53003,	1,340	1	1	57219	45	0	
		53035, 53131,	1,340	1	1	57219	50	0	
		53133, 53135,	0,885	1	1	57219	60	0	
		53137, 57831, 57833, 57835, 57837							

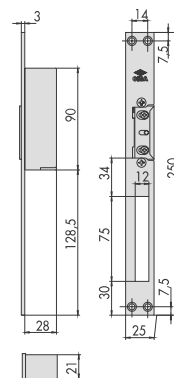


1.11540.40, 1.11560.40



11660, 11661, 11670, 11761, 11671, 11771

E = 50 - 60 - 70 - 80

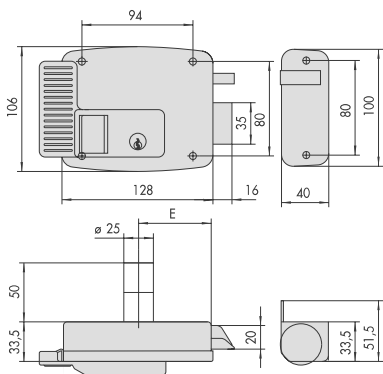


1.15001.00

1

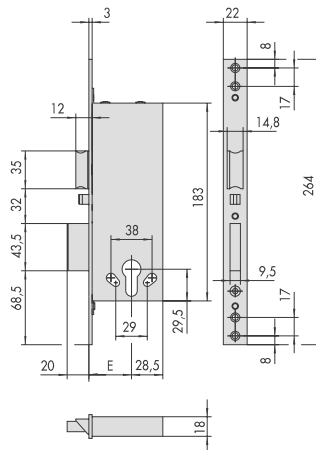
4

7



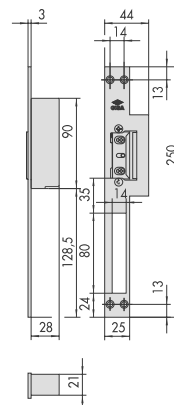
11610, 11611, 11630, 11635

E = 50 - 60 - 70 - 80



12010, 12011, 12015, 12016

E = 40 - 50 - 60 - 70

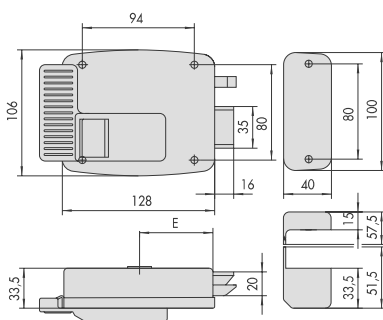


1.15002.00

2

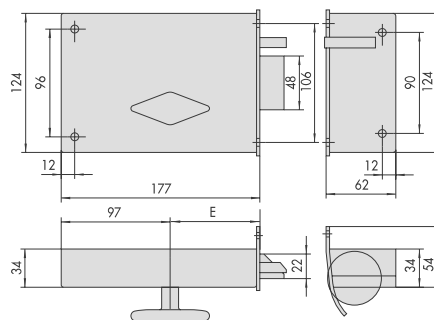
5

8



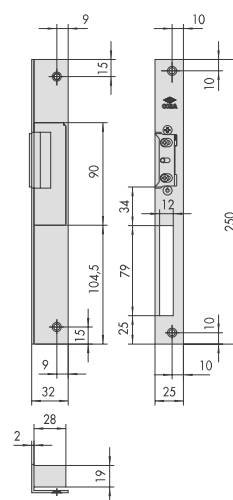
11610

E = 50 - 60 - 70 - 80



13010

E = 60 - 70 - 80 - 90 - 100 - 110 - 120

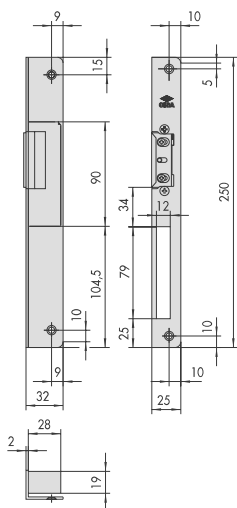


1.15003.00

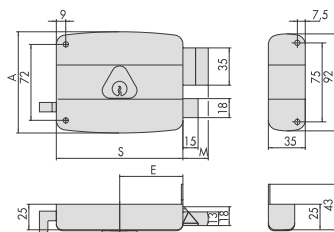
3

6

9

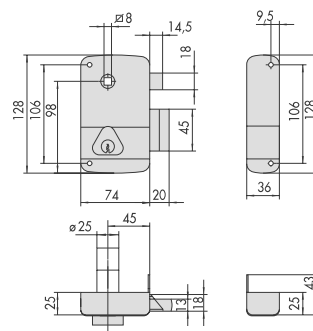


1.15004.00



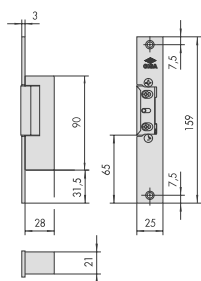
	E	S	A	M		E	S	A	M
1.50110.40	40	80	94	24	1.50126.50	50	100	95	33
1.50110.50	50	100	95	24	1.50126.60	60	120	96	33
1.50110.60	60	120	96	24	1.50126.70	70	140	97	33
1.50110.70	70	140	97	24	1.50161.40	40	80	94	24
1.50111.40	40	80	94	24	1.50161.50	50	100	95	24
1.50111.50	50	100	95	24	1.50161.60	60	120	96	24
1.50111.60	60	120	96	24	1.50161.70	70	140	97	24
1.50111.70	70	140	97	24	1.50320.40	40	80	94	24
1.50115.50	50	100	95	33	1.50320.50	50	100	95	24
1.50115.60	60	120	96	33	1.50320.60	60	120	96	24
1.50115.70	70	140	97	33	1.50320.70	70	140	97	24
1.50120.40	40	80	94	24	1.50321.40	40	80	94	24
1.50120.50	50	100	95	24	1.50321.50	50	100	95	24
1.50120.60	60	120	96	24	1.50321.60	60	120	96	24
1.50120.70	70	140	97	24	1.50321.70	70	140	97	24
1.50121.40	40	80	94	24	1.50330.40	40	80	94	24
1.50121.50	50	100	95	24	1.50330.50	50	100	95	24
1.50121.60	60	120	96	24	1.50330.60	60	120	96	24
1.50121.70	70	140	97	24	1.50330.70	70	140	97	24
1.50125.50	50	100	95	33	1.50340.40	40	80	94	24
1.50125.60	60	120	96	33	1.50340.50	50	100	95	24
1.50125.70	70	140	97	33	1.50340.60	60	120	96	24
					1.50340.70	70	140	97	24

10

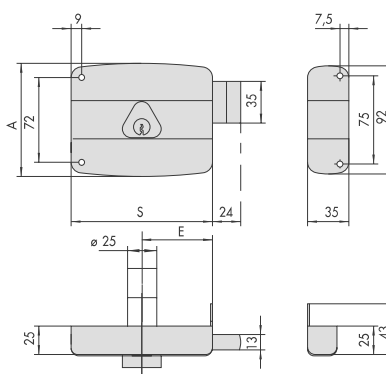


1.50210.45, 1.50211.45

16

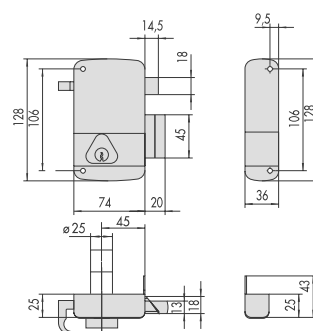


1.15005.00



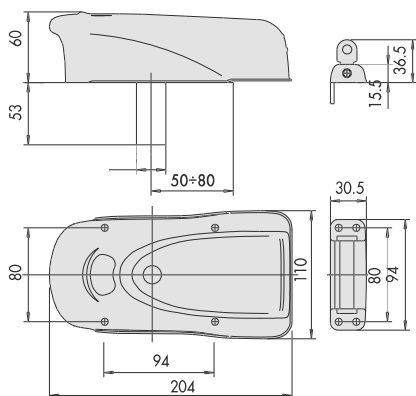
	E	S	A		E	S	A
1.50130.40	40	80	94	1.50141.40	40	80	94
1.50130.50	50	100	95	1.50141.50	50	100	95
1.50130.60	60	120	96	1.50141.60	60	120	96
1.50130.70	70	140	97	1.50141.70	70	140	97
1.50131.40	40	80	94				
1.50131.50	50	100	95				
1.50131.60	60	120	96				
1.50131.70	70	140	97				

13

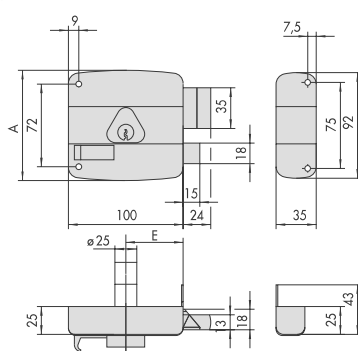


1.50220.45, 1.50221.45

17

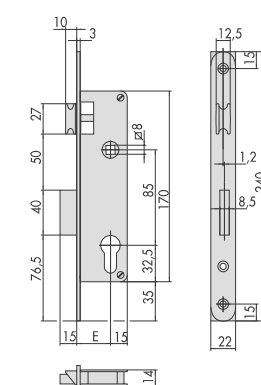


1A610, 1A611, 1A630, 1A631, 1A721, 1A731



	E	S	A
1.50160.40	40	80	94
1.50160.50	50	100	95
1.50160.60	60	120	96
1.50160.70	70	140	97

14

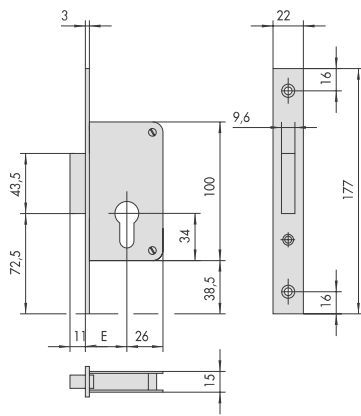


52010, 52011,
52031
E = 21 - 25 - 30

12

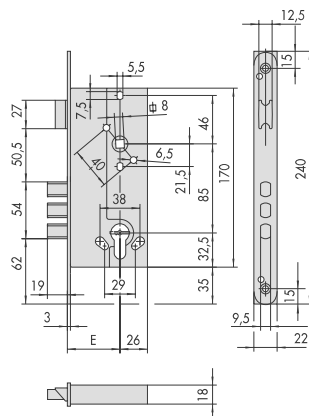
15

18



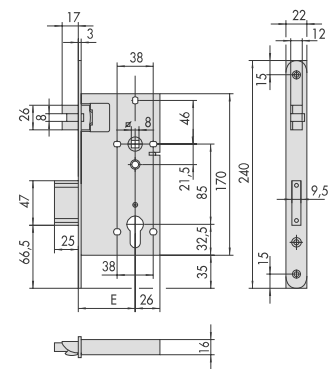
52210

E = 35 - 30



- 52521
- 52522
- 57291
- 57290

E = 45 - 50 - 60

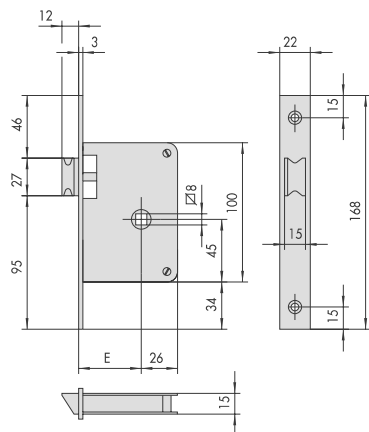


52730, 52731, 52844, 52864

19

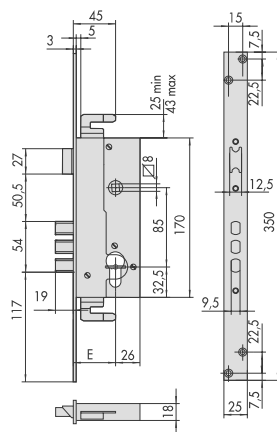
22

25



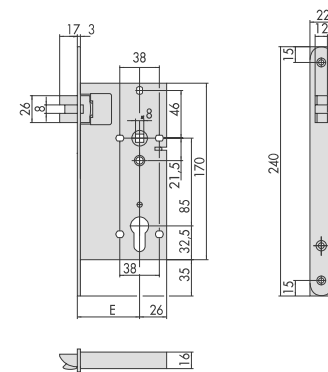
52300

E = 40 - 45 - 50 - 60 - 70



- 52526
- 57296

E = 45 - 50 - 60

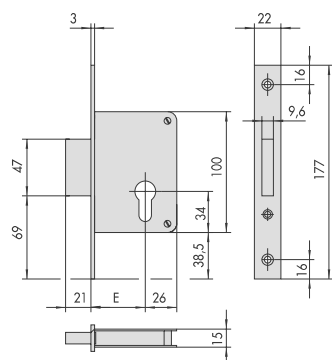


52750, 52751

20

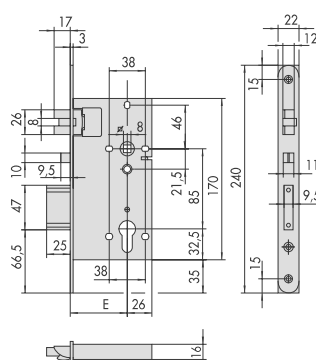
23

26

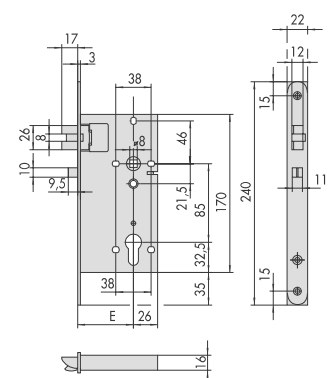


52310

E = 40 - 45 - 50 - 60 - 70



52710, 52711, 52840, 52842, 52860, 52862

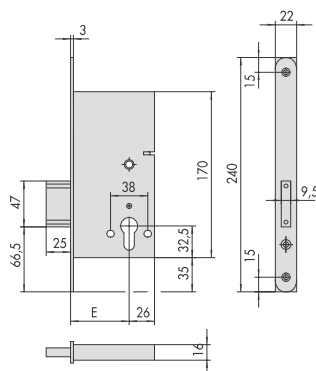


52755, 52756, 52760, 52761

21

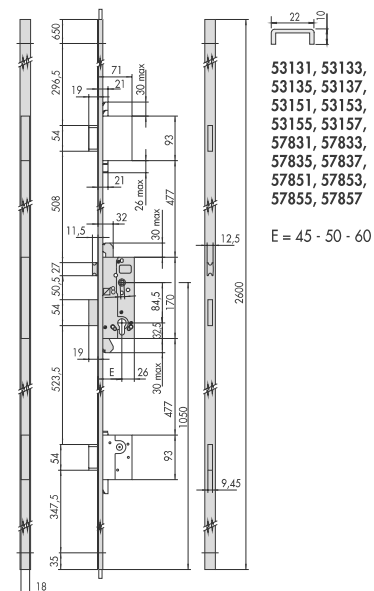
24

27



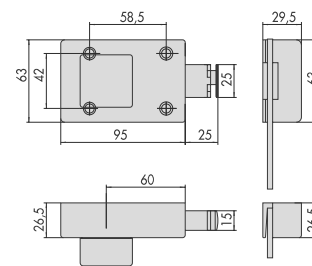
52780, 52781, 52871, 52891

28



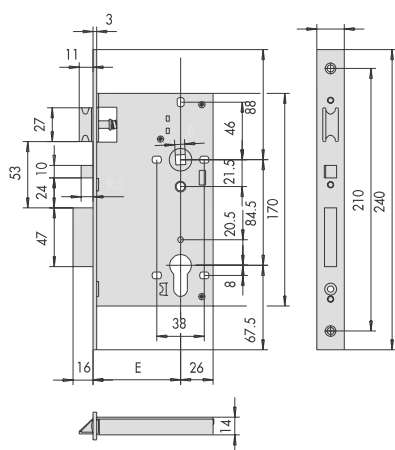
53131, 53133,
53135, 53137,
53151, 53153,
53155, 53157,
57831, 57833,
57835, 57837,
57851, 57853,
57855, 57857
E = 45 - 50 - 60

31



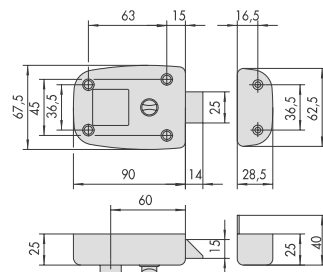
54570, 54571, 54580, 54581

34

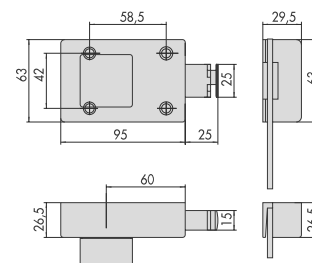


52118, 52158, 52318, 52810
52138, 52178, 52338, 52830
E = 40 - 45 - 50 - 60 - 70

29

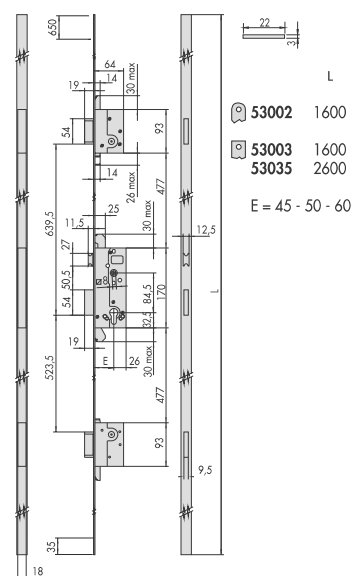


54310, 54311, 54312, 54315, 54316,



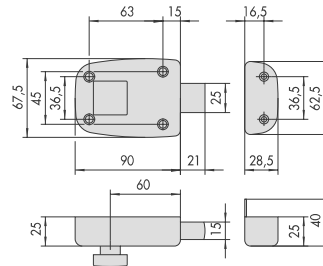
54570, 54571, 54572, 54580, 54581, 54582

32

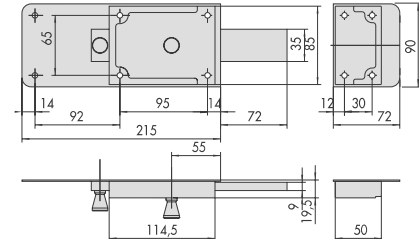


L
53002 1600
53003 1600
53035 2600
E = 45 - 50 - 60

30



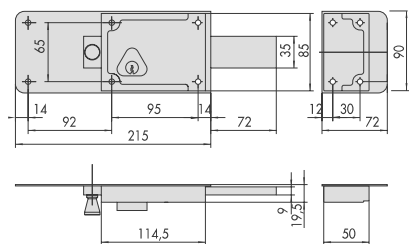
54340, 54341, 54342, 54350, 54352



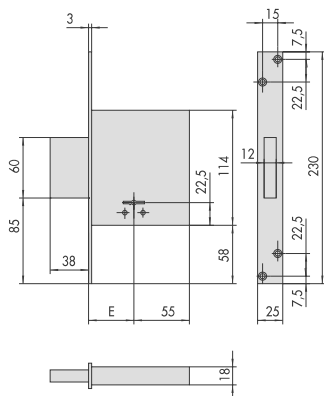
1.55051.55, 1.55054.55, 1.55071.55, 1.55074.55

33

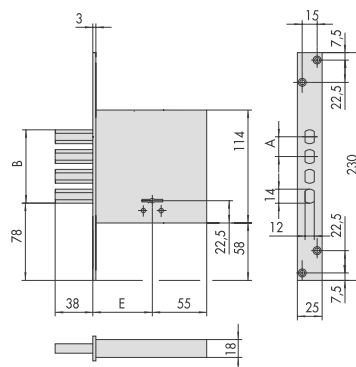
35



1.55061.55, 1.55064.55, 1.55081.55, 1.55084.55

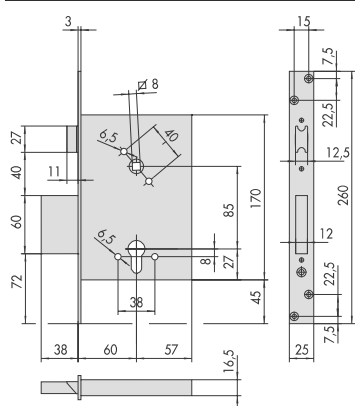


57010, 57014 57050
E = 52 - 60 - 70 E = 52 - 60

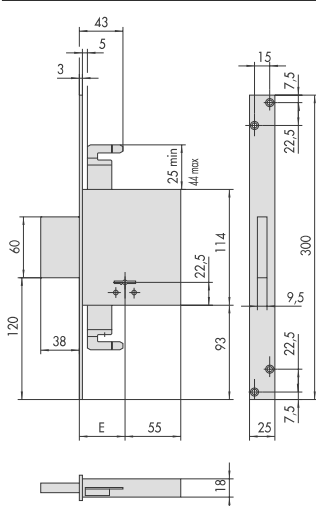


	E	A	B
1.57028.50	52	23	60
1.57028.60	60	20	74

37

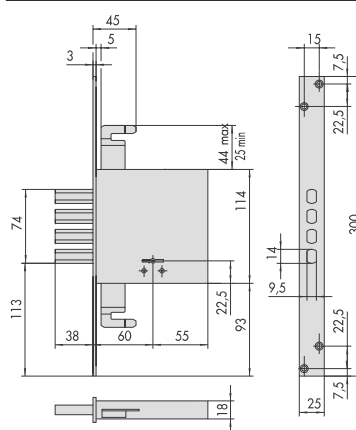


1.56250.60



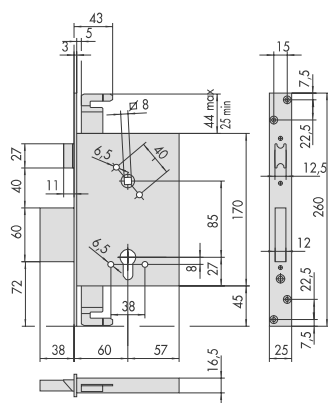
57015, 57019 1.57055.60
E = 60 - 70 E = 60

40

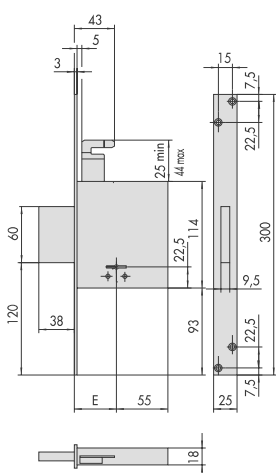


1.57033.60

38

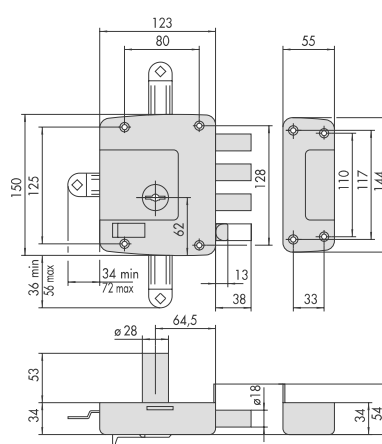


1.56255.60



57020, 57024
E = 60 - 70

41

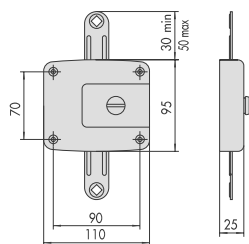


1.57110.60, 1.57115.60, 1.57120.60, 1.57125.60,
1.57130.60, 1.57135.60, 1.57150.60, 1.57155.60,
1.57160.60, 1.57165.60, 1.57170.60, 1.57175.60

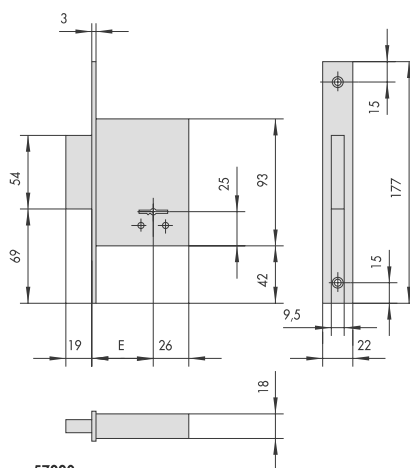
39

42

45

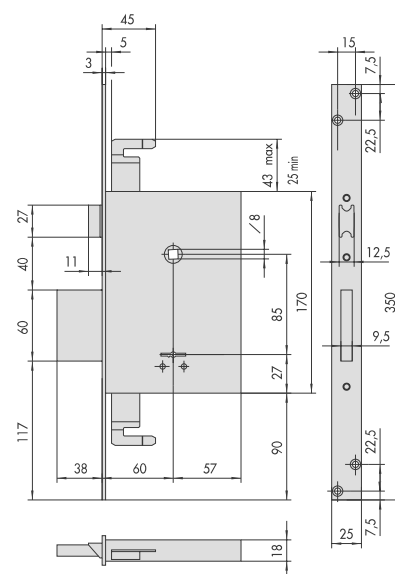


1.57190.00



57220

E = 40 - 45 - 50 - 60

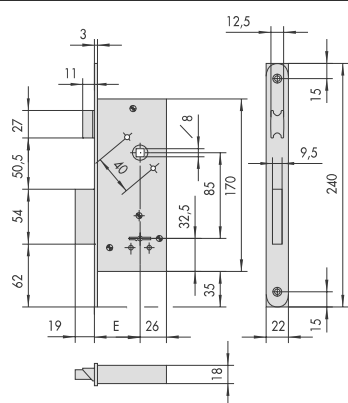


57255, 57259

46

49

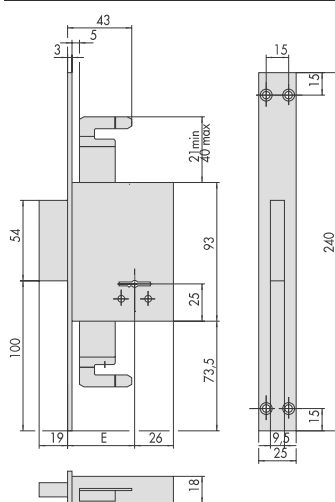
52



57210

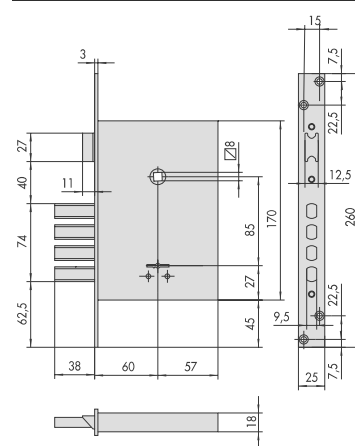
57211

E = 40 - 45 - 50 - 60



57225

E = 45 - 50 - 60

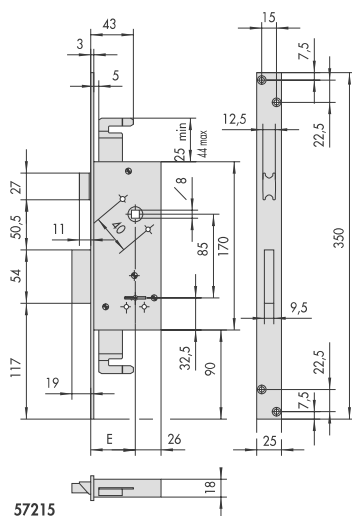


57260

47

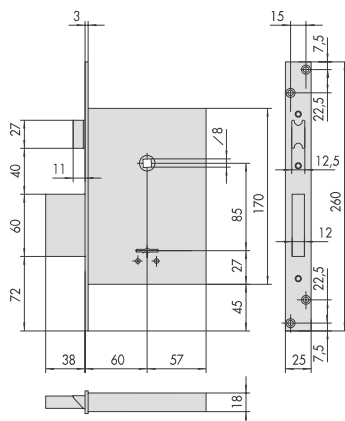
50

53

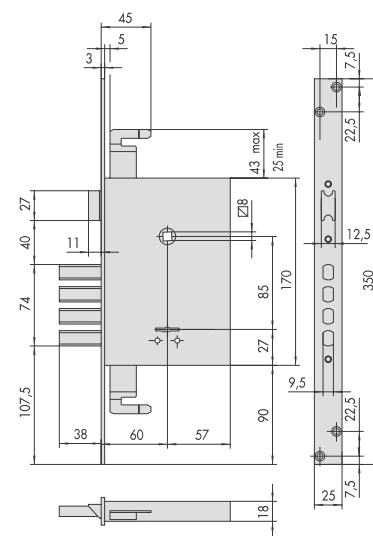


57215

E = 45 - 50 - 60



57250, 57254

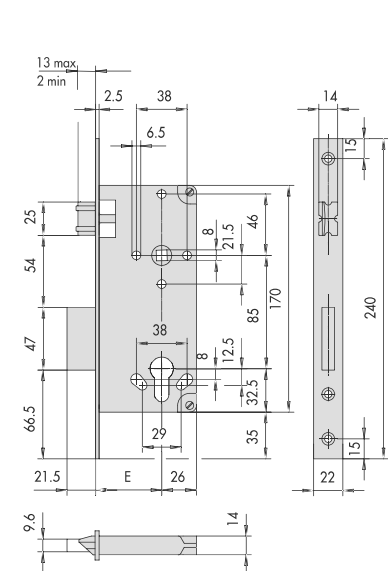


57265

48

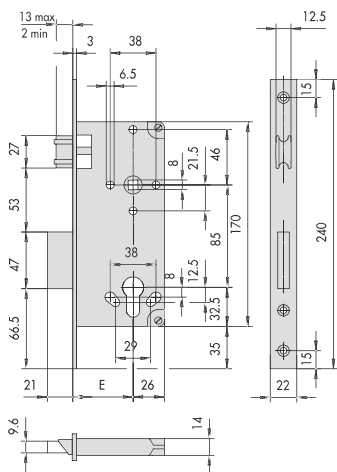
51

54



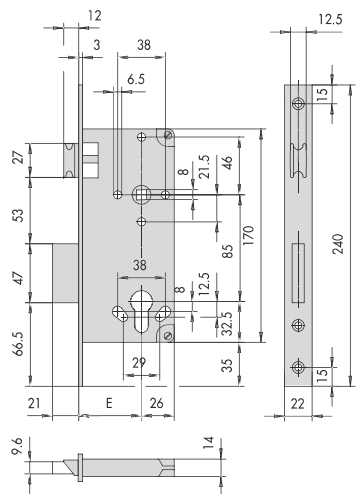
5C621
5C641
E = 35 - 40 - 45 - 50 - 60 - 70

55



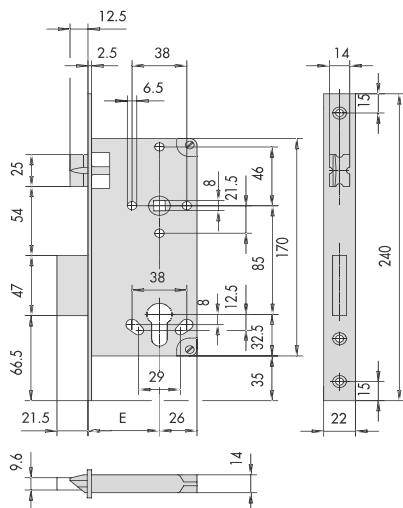
5C120
5C140
E = 35 - 40 - 45 - 50 - 60 - 70

57



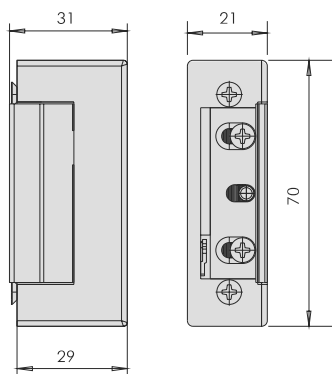
5C110, 5C150
5C130, 5C170
E = 35 - 40 - 45 - 50 - 60 - 70

56



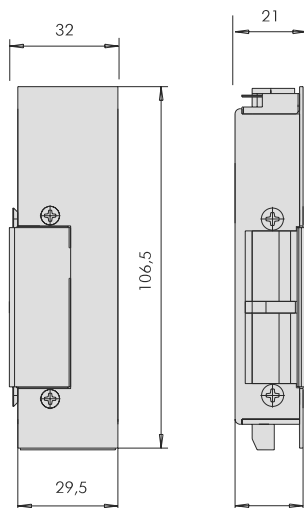
5C611, 5C651
5C631, 5C671
E = 35 - 40 - 45 - 50 - 60 - 70

58



15100

59



15200

60

