


ЗАМКИ ДЛЯ БРОНИРОВАННЫХ ДВЕРЕЙ

Накладные электромоторные замки CISA E-VOLUTION.....	255
Врезные электромоторные замки CISA E-VOLUTION.....	256
Комплект транспондера.....	257
Электромеханические защелки к врезным замкам для бронированных дверей.....	258
Накладные цилиндровые замки с редуктором REVOLUTION.....	259
Врезные цилиндровые замки с редуктором REVOLUTION.....	262
Накладные сувальдные замки.....	264
Врезные сувальдные замки.....	267
Накладные перекодируемые сувальдные замки NEW CAMBIO FACILE.....	270
Врезные перекодируемые сувальдные замки NEW CAMBIO FACILE.....	272
Запасные ключи к перекодируемым сувальдным замкам.....	273
Накладные многофункциональные замки.....	274
Врезные многофункциональные замки.....	279
Замки с блокировкой (сейфового типа).....	285
Сувальдные цилиндры.....	286
Защитные накладки.....	288
Принадлежности к замкам для бронированных дверей.....	295
Габаритные чертежи.....	303

**Технические характеристики**

- Автоматическое управление защелкой и ригелями
- Автоматическое закрывание двери
- Аварийное открывание механическим ключом
- Стальной корпус и крышка
- Ригели из никелированной стали
- Никелированная противовзломная защелка-ригель для любой стороны открывания
- Противовзломные пластины для крепежных винтов
- Стальные удлинительные тяги

По заказу:

- Комплект транспондера
- Кожух для кабеля

Отделка:

- Оцинкованный алюминий

Дверь*):
0 = любая

Цилиндр
заказывается
отдельно

**Соответствие стандартам:**

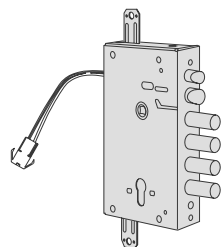
- Европейский стандарт EN 12209:99
- Продукция сертифицирована в России

Стандартная комплектация:

- Свинцовая батарея 12В 2,3 Ачас
- Соединительные кабели

CISA **e-VOLUTION**

Тип	Описание	РИГЕЛИ										Артикул				
		Кол-во	Вылет	Расстояние	Число обор.	МО****)	Размер E**)	Лицевая планка, мм	Вес 1 шт. Kg	Шт. в упак.	Модель	Размер Дверь*)	Отделка	Индик. исп.	Спец. исп.	
		4	3,5	25	85	64	3,320	1	1	E6515 25 0						
		4	3,5	27	85	64	3,320	1	1	E6515 27 0						
		4	3,5	28	85	64	3,320	1	1	E6515 28 0						
		3	3,5	32	85	64	3,320	1	1	E6515 32 0						
		3	3,5	38	85	64	3,320	1	1	E6515 38 0						
		4	3,5	27	92	64	3,320	1	1	E6615 27 0						
		4	3,5	28	92	64	3,320	1	1	E6615 28 0						
		3	3,5	38	92	64	3,320	1	1	E6615 38 0						



- Ригель и защелка-ригель
- Предусмотрена возможность дополнительных точек запираения

*) Сторона открывания
**) Расстояние между осью цилиндра и торцом двери, мм
***) Расстояние между осями цилиндра и фалевой ручки, мм
****) Расстояние между ригелями, мм

CISA E-OLUTION ВРЕЗНЫЕ ЭЛЕКТРОМОТОРНЫЕ ЗАМКИ



Технические характеристики

- Автоматическое управление защелкой и ригелями
- Автоматическое закрывание двери
- Аварийное открывание механическим ключом
- Стальной корпус и крышка
- Ригели из никелированной стали
- Никелированная лицевая пластина из стали.
- Никелированная противозломная защелка-ригель для любой стороны открывания
- Противозломные пластины для крепежных винтов
- Стальные удлинительные тяги

Дверь*):
0 - любая

Цилиндр
заказывается
отдельно



По заказу:

- Комплект транспондера
- Кожух для кабеля

Отделка

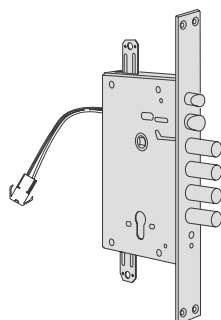
- Оцинкованный алюминий

Соответствие стандартам:

- Европейский стандарт EN 12209:99
- Продукция сертифицирована в России

CISA e-VOLUTION

Тип	Описание	РИГЕЛИ							Вес 1 шт.		Шт. в упак.		Артикул				
		Кол-во	Вылет	Расстояние	Число обор.	МО***)	Размер E**)	Лицеванка, мм	Kg		Модель	Размер	Дверь *)	Отделка	Индик. исп.	Спец. исп.	

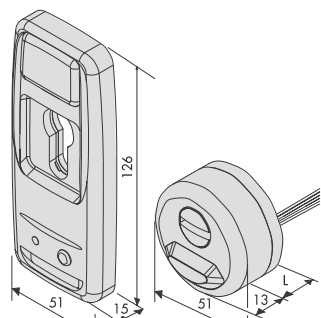


- Ригель и защелка-ригель
- Предусмотрена возможность дополнительных точек запираения

4 28 85 35 67 3,520 1 1 E6535 28 0

КОМПЛЕКТ ТРАНСПОНДЕРА

Тип	Описание	Для серии/арт.	L	Вес 1 шт.	Шт. в упак.	Артикул				
						Модель	Размер Дверь *)	Отделка	Материал	Спец. исп.



- Защитная накладка со считывателем транспондера
- Внутренняя накладка с кнопкой управления
- 3 транспондера
- Латунное кольцо
- 2 винта М4 х 45мм
- Варианты отделки:
 - полированная латунь (отд.00)
 - блестящий хром (отд.18)
 - вороненая сталь (отд.46)
 - анодированная бронза (отд.64)

10A310, 10B310	16,0	0,385	1	1	06525 00 0
-------------------	------	-------	---	---	------------

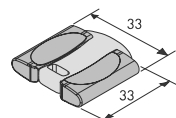
10A310, 10B310	24,5	0,385	1	1	06525 01 0
-------------------	------	-------	---	---	------------

10A310, 10B310	34,5	0,385	1	1	06525 02 0
-------------------	------	-------	---	---	------------

108810, 108815	16,0	0,385	1	1	06525 10 0
-------------------	------	-------	---	---	------------

108810, 108815	24,5	0,385	1	1	06525 11 0
-------------------	------	-------	---	---	------------

108810, 108815	34,5	0,385	1	1	06525 12 0
-------------------	------	-------	---	---	------------




- Электронный ключ (транспондер)

	0,085		1	1	06526 00 0
--	-------	--	---	---	------------

*) Сторона открывания

ЭЛЕКТРОМЕХАНИЧЕСКИЕ ЗАЩЕЛКИ К ВРЕЗНЫМ ЗАМКАМ ДЛЯ БРОНИРОВАННЫХ ДВЕРЕЙ





Технические характеристики

- Корпус электрозащелки в сочетании с различными лицевыми пластинами может использоваться с врезными замками для бронированных дверей при расстоянии между осями ригелей от 28 до 38 мм.
- Корпус защелки и запорная планка из нержавеющей цинк-алюминиевого сплава ZAL
- Рабочее напряжение 12В переменного тока
- Запорная планка с возможностью боковой регулировки до 2 мм.
- Двухпозиционный рычаг позволяет вручную разблокировать электрозащелку на неограниченное время.
- После команды на открывание защелка удерживается в разблокированном (открытом) состоянии до тех пор, пока дверь не будет открыта и закрыта вновь.

Стандартная комплектация:

- Винты для крепления лицевой планки

Соответствие стандартам:

- Продукция сертифицирована в России

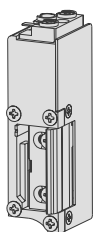
Дверь*):

- 1 - правая, открывается внутрь
- левая, открывается наружу
- 2 - левая, открывается внутрь
- правая, открывается наружу

По заказу:

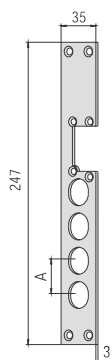
- Сменные лицевые планки из никелированной сатинированной стали для замков с расстоянием между осями ригелей от 28 до 38 см (заказывать дополнительно)

Тип	Для арт./серии	МРиг****)	Kg	Шт. в упак.	АРТИКУЛ
					Модель Размер Дверь*) Отделка Индив. исп. Спец. исп.



- Корпус электрозащелки
- Напряжение 12В переменного тока
- Устройство блокировки защелки в открытом состоянии (пока дверь не будет открыта и вновь закрыта)
- Двухпозиционный рычаг позволяет вручную разблокировать защелку на неограниченное время.

0,285	1	1	1	1 15300 00 1
0,285	1	1	1	1 15300 00 2



- Лицевая пластина из никелированной стали
- Для замков с расстоянием между осями ригелей 28 мм

15300	28	0,042	1	1 05030 00 0
-------	----	-------	---	--------------

- Лицевая пластина из никелированной стали
- Для замков с расстоянием между осями ригелей 38 мм

15300	38	0,042	1	1 05031 00 0
-------	----	-------	---	--------------

НАКЛАДНЫЕ ЦИЛИНДРОВЫЕ ЗАМКИ С РЕДУКТОРОМ REVOLUTION



Технические характеристики

- Шестеренчатый редуктор, облегчающий вращение ключа
- Корпус из оцинкованной стали
- Реверсивная защелка из никелированной стали
- Ригели из никелированной стали
- Упаковка: 1 замок или 5 замков (промышленная упаковка)

Дверь*):
0 - любая

Цилиндр
заказывается
отдельно

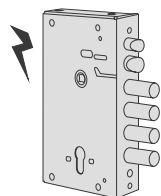


Соответствие стандартам:

- Продукция сертифицирована в России

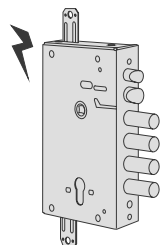
REVOLUTION

Тип	Описание	РИГЕЛИ								Артикул	
		Кол-во	Вылет	Расстояние	Число обор.	MO***)	Размер E**)	Лицеванка, мм	Вес 1 шт.	Шт. в упак.	Модель



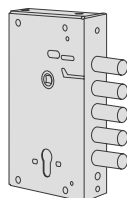
- Ригели и защелка
- Электроуправляемый ригель-защелка
- Питание 12 В переменного тока
- Пластина, арт.1.06224.50.0

4	3,5	25	2	85	64	2,330	1	1	15510 25 0
4	3,5	27	2	85	64	2,330	1	1	15510 27 0
4	3,5	28	2	85	64	2,330	1	1	15510 28 0
3	3,5	32	2	85	64	2,330	1	1	15510 32 0
3	3,5	38	2	85	64	2,330	1	1	15510 38 0
4	3,5	25	2	85	64	2,030	5	1	15510 45 0
4	3,5	27	2	85	64	2,030	5	1	15510 47 0
4	3,5	28	2	85	64	2,030	5	1	15510 48 0
3	3,5	32	2	85	64	2,030	5	1	15510 52 0
3	3,5	38	2	85	64	2,030	5	1	15510 58 0



- Ригели и защелка
- Электроуправляемый ригель-защелка
- Питание 12В переменного тока
- Пластина, арт.1.06224.50.0
- Предусмотрены дополнительные точки запираения

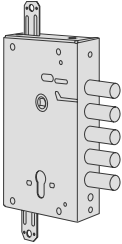
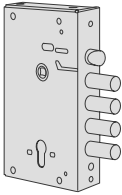
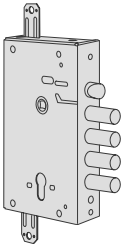
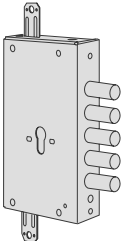
4	3,5	25	2	85	64	2,520	1	1	15515 25 0
4	3,5	27	2	85	64	2,520	1	1	15515 27 0
4	3,5	28	2	85	64	2,660	1	1	15515 28 0
3	3,5	32	2	85	64	2,520	1	1	15515 32 0
3	3,5	38	2	85	64	2,520	1	1	15515 38 0
4	3,5	25	2	85	64	2,220	5	1	15515 45 0
4	3,5	27	2	85	64	2,220	5	1	15515 47 0
4	3,5	28	2	85	64	2,430	5	1	15515 48 0
3	3,5	32	2	85	64	2,220	5	1	15515 52 0
3	3,5	38	2	85	64	2,220	5	1	15515 58 0



- Только ригели

5	3,5	25	2	85	64	2,190	1	1	56500 25 0
5	3,5	27	2	85	64	2,190	1	1	56500 27 0
5	3,5	28	2	85	64	2,190	1	1	56500 28 0
4	3,5	32	2	85	64	2,190	1	1	56500 32 0
4	3,5	38	2	85	64	2,190	1	1	56500 38 0
5	3,5	25	2	85	64	1,890	5	1	56500 45 0
5	3,5	27	2	85	64	1,890	5	1	56500 47 0
5	3,5	28	2	85	64	1,890	5	1	56500 48 0
4	3,5	32	2	85	64	1,890	5	1	56500 52 0
4	3,5	38	2	85	64	1,890	5	1	56500 58 0

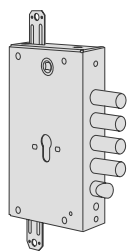
*) Сторона открывания
**) Расстояние между осью цилиндра и торцом двери, мм
***) Расстояние между осями цилиндра и фалевой ручки, мм
****) Расстояние между ригелями, мм

Тип	Описание	Ригели							Вес 1 шт.	Шт. в упак.	АРТИКУЛ				
		Кол-во	Вылет	Расстояние	Число обор.	МО***)	Размер E**)	Лицеванка, мм			Кг	Модель	Размер Дверь*)	Отделка	Индик. исп.
 <ul style="list-style-type: none"> • Только ригели • Предусмотрены дополнительные точки запираения 	5	3,5	25	2	85	64	2,370	1	1	56505	25	0			
	5	3,5	27	2	85	64	2,370	1	1	56505	27	0			
	5	3,5	28	2	85	64	2,370	1	1	56505	28	0			
	4	3,5	32	2	85	64	2,370	1	1	56505	32	0			
	4	3,5	38	2	85	64	2,370	1	1	56505	38	0			
	5	3,5	25	2	85	64	2,070	5	1	56505	45	0			
	5	3,5	27	2	85	64	2,070	5	1	56505	47	0			
	5	3,5	28	2	85	64	2,070	5	1	56505	48	0			
	4	3,5	32	2	85	64	2,070	5	1	56505	52	0			
4	3,5	38	2	85	64	2,070	5	1	56505	58	0				
 <ul style="list-style-type: none"> • Ригели и защелка 	4	3,5	25	2	85	64	2,140	1	1	56510	25	0			
	4	3,5	27	2	85	64	2,140	1	1	56510	27	0			
	4	3,5	28	2	85	64	2,440	1	1	56510	28	0			
	3	3,5	32	2	85	64	2,140	1	1	56510	32	0			
	3	3,5	38	2	85	64	2,140	1	1	56510	38	0			
	4	3,5	25	2	85	64	1,840	5	1	56510	45	0			
	4	3,5	27	2	85	64	1,840	5	1	56510	47	0			
	4	3,5	28	2	85	64	1,840	5	1	56510	48	0			
	3	3,5	32	2	85	64	1,840	5	1	56510	52	0			
	3	3,5	38	2	85	64	1,840	5	1	56510	58	0			
	 <ul style="list-style-type: none"> • Ригели и защелка • Предусмотрены дополнительные точки запираения 	4	3,5	25	2	85	64	2,320	1	1	56515	25	0		
		4	3,5	27	2	85	64	2,320	1	1	56515	27	0		
4		3,5	28	2	85	64	2,320	1	1	56515	28	0			
3		3,5	32	2	85	64	2,320	1	1	56515	32	0			
3		3,5	38	2	85	64	2,320	1	1	56515	38	0			
4		3,5	25	2	85	64	2,020	5	1	56515	45	0			
4		3,5	27	2	85	64	2,020	5	1	56515	47	0			
4		3,5	28	2	85	64	2,360	5	1	56515	48	0			
3		3,5	32	2	85	64	2,020	5	1	56515	52	0			
3		3,5	38	2	85	64	2,020	5	1	56515	58	0			
4		3,5	27	2	92	64	2,320	1	1	56615	27	0			
4		3,5	28	2	92	64	2,320	1	1	56615	28	0			
3		3,5	38	2	92	64	2,320	1	1	56615	38	0			
4		3,5	27	2	92	64	2,020	5	1	56615	47	0			
4		3,5	28	2	92	64	2,370	5	1	56615	48	0			
3		3,5	38	2	92	64	2,360	5	1	56615	58	0			
 <ul style="list-style-type: none"> • Только ригели • Предусмотрены дополнительные точки запираения 		5	3,5	25	2	85	64	2,370	1	1	B6505	25	0		
		5	3,5	28	2	85	64	2,370	1	1	B6505	28	0		
	4	3,5	38	2	85	64	2,370	1	1	B6505	38	0			
	5	3,5	25	2	85	64	2,070	1	1	B6505	45	0			
	5	3,5	28	2	85	64	2,070	1	1	B6505	48	0			
	4	3,5	38	2	85	64	2,070	1	1	B6505	58	0			

НАКЛАДНЫЕ ЦИЛИНДРОВЫЕ ЗАМКИ С РЕДУКТОМ REVOLUTION

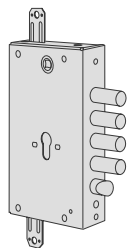


Тип	Описание	Ригели								Лицевая планка, мм		Вес 1 шт. Шт. в упак.		Артикул				
		Кол-во	Вылет	Расстояние	Число обор.	МО****)	Размер E**)	Лицевая планка, мм	Вес 1 шт.	Шт. в упак.	Модель	Размер Дверь*)	Отделка	Индия. исп.	Спец. исп.			



- Ригели и защелка
- Предусмотрены дополнительные точки запирания

4	3,5	25	2	85	64	2,550	1	1	B6515 25 0					
4	3,5	28	2	85	64	2,550	1	1	B6515 28 0					
3	3,5	38	2	85	64	2,550	1	1	B6515 38 0					
4	3,5	25	2	85	64	2,020	1	1	B6515 45 0					
4	3,5	28	2	85	64	2,620	1	1	B6515 48 0					




- Ригели и защелка
- Предусмотрены дополнительные точки запирания

4	3,5	28	2	92	64	2,550	1	1	B6615 28 0					
3	3,5	38	2	92	64	2,550	1	1	B6615 38 0					
4	3,5	28	2	92	64	2,020	1	1	B6615 48 0					
3	3,5	38	2	92	64	2,020	1	1	B6615 58 0					

*) Сторона открывания
 **) Расстояние между осью цилиндра и торцом двери, мм
 ***) Расстояние между осями цилиндра и фалевой ручки, мм
 ****) Расстояние между ригелями, мм

ВРЕЗНЫЕ ЦИЛИНДРОВЫЕ ЗАМКИ С РЕДУКТОРОМ "REVOLUTION"





Технические характеристики:

- Шестеренчатый редуктор, облегчающий вращение ключа
- Корпус из оцинкованной стали
- Реверсивная защелка из никелированной стали
- Ригели из никелированной стали
- Лицевая пластинка из никелированной сатирированной стали
- Упаковка: 1 замок или 5 замков (промышленная упаковка)

Соответствие стандартам:

- Продукция сертифицирована в России

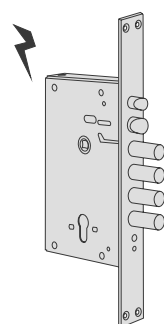
Дверь*):
0 - любая

Цилиндр
заказывается
отдельно



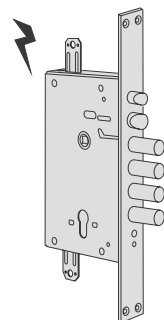
REVOLUTION

Тип	Описание	Ригели							Артикул				
		Кол-во	Вылет	Расстояние	Число обор.	МО***)	Размер E**)	Лицевая пластинка, мм	Вес 1 шт. Kg	Шт. в упак.	Модель	Размер Дверь *)	Отделка



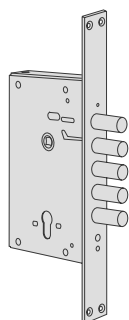
- Ригели и защелка
- Электроуправляемый ригель-защелка
- Питание 12 В переменного тока
- Пластина, арт.1.06224.50.0

4	28	2	85	35	67	2,600	1	1	15530 28 0
4	28	2	85	35	67	2,300	5	1	15530 48 0



- Ригели и защелка
- Электроуправляемый ригель-защелка
- Питание 12В переменного тока
- Пластина, арт.1.06224.50.0
- Предусмотрены дополнительные точки запирания

4	28	2	85	35	67	2,790	1	1	15535 28 0
4	28	2	85	35	67	2,490	5	1	15535 48 0

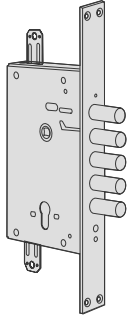
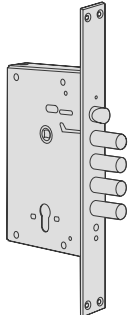
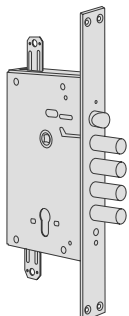
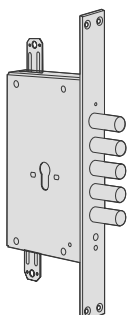
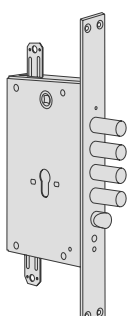


- Только ригели

5	28	2	85	35	67	2,550	1	1	56520 28 0
5	28	2	85	35	67	2,250	5	1	56520 48 0

ВРЕЗНЫЕ ЦИЛИНДРОВЫЕ ЗАМКИ С РЕДУКТОРОМ REVOLUTION



Тип	Описание	Ригели						Лицевая планка, мм	Вес 1 шт. Kg	Шт. в упак.	Артикул				
		Кол-во	Вылет	Расстояние	Число обор.	MO****)	Размер E**)				Модель	Размер Дверь *)	Отделка	Материал исп.	Спец. исп.
	<ul style="list-style-type: none"> Только ригели Предусмотрены дополнительные точки запираия 	5	28	2	85	35	67	2,650	1	1	56525	28	0		
		5	28	2	85	35	67	2,350	5	1	56525	48	0		
	<ul style="list-style-type: none"> Ригели и защелка 	4	28	2	85	35	67	2,420	1	1	56530	28	0		
		4	28	2	85	35	67	2,120	5	1	56530	48	0		
	<ul style="list-style-type: none"> Ригели и защелка Предусмотрены дополнительные точки запираия 	4	28	2	85	35	67	2,800	1	1	56535	28	0		
		4	28	2	85	35	67	2,600	5	1	56535	48	0		
	<ul style="list-style-type: none"> Ригели и защелка Предусмотрены дополнительные точки запираия 	5	28	2	85	35	67	2,650	1	1	В6525	28	0		
		5	38	2	85	35	67	2,650	1	1	В6525	38	0		
		5	28	2	85	35	67	2,350	1	1	В6525	48	0		
		5	38	2	85	35	67	2,350	1	1	В6525	58	0		
	<ul style="list-style-type: none"> Ригели и защелка Предусмотрены дополнительные точки запираия 	4	28	2	85	35	67	3,100	1	1	В6535	28	0		
		4	38	2	85	35	67	2,600	1	1	В6535	38	0		
		4	28	2	85	35	67	2,300	1	1	В6535	48	0		
		4	38	2	85	35	67	2,300	1	1	В6535	58	0		

*) Сторона открывания

**) Расстояние между осью цилиндра и торцом двери, мм

***) Расстояние между осями цилиндра и фалевой ручки, мм

****) Расстояние между ригелями, мм

**Технические характеристики:**

- Корпус из оцинкованной стали
- Реверсивная защелка из никелированной стали
- Ригели из никелированной стали
- Упаковка: 1 замок или 5 замков (промышленная упаковка)

Соответствие стандартам:

- Продукция сертифицирована в России

Дверь*):
0 - любая

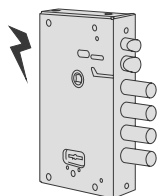
Управление:

- ВАРИАНТ С КЛЮЧОМ СТРОИТЕЛЯ
Ключ управляет защелкой
- ВАРИАНТ СО СЛУЖЕБНЫМ КЛЮЧОМ
Ключ управляет защелкой и ригелями (первые два оборота ключа)

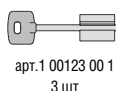
Стандартная комплектация:

- Ключи
- Нейлоновые втулки («ключевина»), арт.1.06142.01.0
- Накладка с внутренней стороны двери, арт.1.06143.00.0
- Накладка с наружной стороны двери, арт.1.06082.00.0


Тип	Описание	Ключ арт.	Ригели						Вес 1 шт.	Шт. в упак.	Артикул				
			Кол-во	Вылет	Расстояние	Число обор.	МО***)	Размер E**)			Лицевая, мм	Модел.	Размер Дверь*)	Отделка	Иные исп.



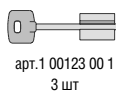
- Ригели и защелка
- Электроуправляемый ригель-защелка
- Питание 12 В переменного тока
- Пластина, арт.1.06224.50.0



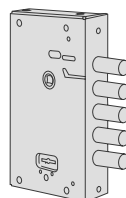
4	3,5	25	4	85	64	2,380	1	1	17510 25 0
4	3,5	27	4	85	64	2,380	1	1	17510 27 0
4	3,5	28	4	85	64	2,380	1	1	17510 28 0
3	3,5	32	4	85	64	2,380	1	1	17510 32 0
3	3,5	38	4	85	64	2,380	1	1	17510 38 0
4	3,5	25	4	85	64	2,080	5	1	17510 45 0
4	3,5	27	4	85	64	2,080	5	1	17510 47 0
4	3,5	28	4	85	64	2,080	5	1	17510 48 0
3	3,5	32	4	85	64	2,080	5	1	17510 52 0
3	3,5	38	4	85	64	2,080	5	1	17510 58 0



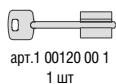
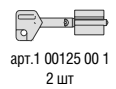
- Ригели и защелка
- Электроуправляемый ригель-защелка
- Питание 12В переменного тока
- Пластина, арт.1.06224.50.0
- Предусмотрены дополнительные точки запираия



4	3,5	25	4	85	64	2,570	1	1	17515 25 0
4	3,5	27	4	85	64	2,570	1	1	17515 27 0
4	3,5	28	4	85	64	2,570	1	1	17515 28 0
3	3,5	32	4	85	64	2,570	1	1	17515 32 0
3	3,5	38	4	85	64	2,570	1	1	17515 38 0
4	3,5	25	4	85	64	2,270	5	1	17515 45 0
4	3,5	27	4	85	64	2,270	5	1	17515 47 0
4	3,5	28	4	85	64	2,270	5	1	17515 48 0
3	3,5	32	4	85	64	2,270	5	1	17515 52 0
3	3,5	38	4	85	64	2,270	5	1	17515 58 0

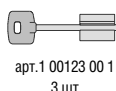


- Только ригели



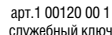








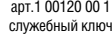








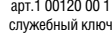



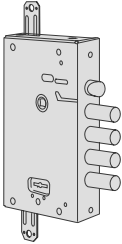
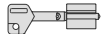



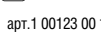











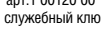







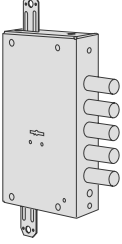

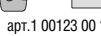
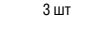



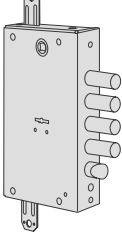

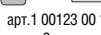
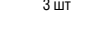



5	3,5	28	4	85	64	2,180	1	1	57500 08 0
---	-----	----	---	----	----	-------	---	---	------------

- Только ригели



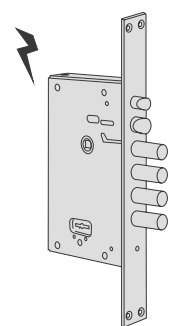
5	3,5	25	4	85	64	2,180	1	1	57500 25 0
5	3,5	27	4	85	64	2,180	1	1	57500 27 0
5	3,5	28	4	85	64	2,180	1	1	57500 28 0
4	3,5	32	4	85	64	2,180	1	1	57500 32 0
4	3,5	38	4	85	64	2,180	1	1	57500 38 0

Тип	Описание	Ключ арт.	Ригели							Лицеванка, мм		Кг		Шт. в упак.		АРТИКУЛ																															
			Кол-во	Вылет	Расстояние	Число обор.	МО***)	Размер E**)	Вес 1 шт.	Шт. в упак.	Модель	Размер Дверь*)	Отделка	Индик. исп.	Спец. исп.																																
	<ul style="list-style-type: none"> ВАРИАНТ СО СЛУЖЕБНЫМ КЛЮЧОМ Только ригели 		5	3,5	25	4	85	64	2,200	1	1	57501 25 0																																			
		арт.1 00123 00 1 3 шт	5	3,5	27	4	85	64	2,200	1	1	57501 27 0																																			
			5	3,5	28	4	85	64	2,200	1	1	57501 28 0																																			
		арт.1 00120 00 1 служебный ключ	4	3,5	32	4	85	64	2,200	1	1	57501 32 0																																			
			4	3,5	38	4	85	64	2,200	1	1	57501 38 0																																			
			<ul style="list-style-type: none"> Только ригели Защитная пластина, арт.1.06228.00.0 		5	43,5	28	4	85	64	2,380	1	1	57502 28 0																																	
				арт.1 00123 00 1 3 шт	4	43,5	32	4	85	64	2,380	1	1	57502 32 0																																	
					<ul style="list-style-type: none"> Только ригели Предусмотрены дополнительные точки запираения 		5	3,5	28	4	85	64	2,280	1	1	57505 08 0																															
						арт.1 00125 00 1 2 шт		арт.1 00120 00 1 1 шт																																							
							5	3,5														25	4	85	64	2,380	1	1	57505 25 0																		
арт.1 00123 00 1 3 шт	5					3,5	27	4														85	64	2,380	1	1	57505 27 0																				
	5					3,5	28	4														85	64	2,380	1	1	57505 28 0																				
арт.1 00123 00 1 3 шт	4					3,5	32	4														85	64	2,380	1	1	57505 32 0																				
	4					3,5	38	4														85	64	2,380	1	1	57505 38 0																				
	<ul style="list-style-type: none"> ВАРИАНТ СО СЛУЖЕБНЫМ КЛЮЧОМ Только ригели Предусмотрены дополнительные точки запираения 						5	3,5														25	4	85	64	2,400	1	1	57506 25 0																		
		арт.1 00123 00 1 3 шт	5			3,5	27	4														85	64	2,400	1	1	57506 27 0																				
			5			3,5	28	4														85	64	2,400	1	1	57506 28 0																				
		арт.1 00120 00 1 служебный ключ	4	3,5	32	4	85	64														2,400	1	1	57506 32 0																						
			4	3,5	38	4	85	64	2,400	1	1	57506 38 0																																			
			<ul style="list-style-type: none"> Только ригели Предусмотрены дополнительные точки запираения Защитная пластина, арт.1.06228.00.0 		5	43,5	28	4	85	64	2,580	1	1	57507 28 0																																	
				арт.1 00123 00 1 3 шт																																											
																				<ul style="list-style-type: none"> Ригели и защелка 		4	3,5	28	4	85	64	2,850	1	1	57510 08 0																
																					арт.1 00125 00 1 2 шт		арт.1 00120 00 1 1 шт																								
																						4	3,5														25	4	85	64	2,230	1	1	57510 25 0			
арт.1 00123 00 1 3 шт	4																				3,5	27	4														85	64	2,230	1	1	57510 27 0					
	4																				3,5	28	4														85	64	2,230	1	1	57510 28 0					
арт.1 00123 00 1 3 шт	3																				3,5	32	4														85	64	2,230	1	1	57510 32 0					
	3																				3,5	38	4														85	64	2,230	1	1	57510 38 0					
	<ul style="list-style-type: none"> ВАРИАНТ СО СЛУЖЕБНЫМ КЛЮЧОМ Ригели и защелка 																					4	3,5														25	4	85	64	2,250	1	1	57511 25 0			
		арт.1 00123 00 1 3 шт	4																		3,5	27	4														85	64	2,250	1	1	57511 27 0					
			4		3,5	28	4	85	64	2,250	1	1	57511 28 0																																		
		арт.1 00120 00 1 служебный ключ	3	3,5	32	4	85	64	2,250	1	1	57511 32 0																																			
			3	3,5	38	4	85	64	2,250	1	1	57511 38 0																																			
			<ul style="list-style-type: none"> Ригели и защелка Защитная пластина, арт.1.06228.00.0 		4	43,5	28	4	85	64	2,430	1	1	57512 28 0																																	
				арт.1 00123 00 1 3 шт	3	43,5	32	4	85	64	2,430	1	1	57512 32 0																																	

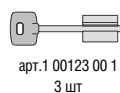
Тип	Описание	Ключ арт.	Ригели							Вес		Шт. в упак.	АРТИКУЛ				
			Кол-во	Вылет	Расстояние	Число обор.	МО***)	Размер E**)	Лицеванка, мм	Кг	Шт.		Модель	Размер (Дверь*)	Отделка	Индик. исп.	Спец. исп.
	<ul style="list-style-type: none"> Ригели и защелка Предусмотрены дополнительные точки запираия 	 арт.1 00125 00 1 2 шт	4	3,5	28	4	85	64	2,430	1	1	57515 08 0					
		 арт.1 00120 00 1															
	<ul style="list-style-type: none"> Ригели и защелка Предусмотрены дополнительные точки запираия 	 арт.1 00123 00 1 3 шт	4	3,5	25	4	85	64	2,430	1	1	57515 25 0					
		 арт.1 00123 00 1 3 шт	4	3,5	27	4	85	64	2,600	1	1	57515 27 0					
		 арт.1 00123 00 1 3 шт	4	3,5	28	4	85	64	2,430	1	1	57515 28 0					
		 арт.1 00123 00 1 3 шт	3	3,5	32	4	85	64	2,430	1	1	57515 32 0					
		 арт.1 00123 00 1 3 шт	3	3,5	38	4	85	64	2,430	1	1	57515 38 0					
	<ul style="list-style-type: none"> ВАРИАНТ С КЛЮЧОМ СТРОИТЕЛЯ Ригели и защелка Предусмотрены дополнительные точки запираия 	 арт.1 00123 00 1 3 шт	4	3,5	28	4	85	64	2,450	5	1	57515 68 0					
		 арт.1 00120 00 1 служебный ключ															
	<ul style="list-style-type: none"> ВАРИАНТ СО СЛУЖЕБНЫМ КЛЮЧОМ Ригели и защелка Предусмотрены дополнительные точки запираия 	 арт.1 00123 00 1 3 шт	4	3,5	25	4	85	64	2,450	1	1	57516 25 0					
		 арт.1 00123 00 1 3 шт	4	3,5	27	4	85	64	2,450	1	1	57516 27 0					
		 арт.1 00123 00 1 3 шт	4	3,5	28	4	85	64	2,450	1	1	57516 28 0					
		 арт.1 00123 00 1 3 шт	3	3,5	32	4	85	64	2,450	1	1	57516 32 0					
		 арт.1 00120 00 1 служебный ключ	3	3,5	38	4	85	64	2,450	1	1	57516 38 0					
	<ul style="list-style-type: none"> Ригели и защелка Предусмотрены дополнительные точки запираия Защитная пластина, арт.1.06228.00.0 	 арт.1 00123 00 1 3 шт	4	43,5	28	4	85	64	2,630	1	1	57517 28 0					
		 арт.1 00123 00 1 3 шт	3	43,5	32	4	85	64	2,630	1	1	57517 32 0					
		 арт.1 00123 00 1 3 шт	3	43,5	38	4	85	64	2,630	1	1	57517 38 0					
	<ul style="list-style-type: none"> ВАРИАНТ СО СЛУЖЕБНЫМ КЛЮЧОМ Ригели и защелка Предусмотрены дополнительные точки запираия Защитная пластина, арт.1.06228.00.0 	 арт.1 00123 00 1 3 шт	3	43,5	32	4	85	64	2,650	1	1	57518 32 0					
		 арт.1 00120 00 1 служебный ключ															
	<ul style="list-style-type: none"> Только ригели Предусмотрены дополнительные точки запираия 	 арт.1 00123 00 1 3 шт	5	3,5	25	4	85	64	2,380	1	1	В7505 25 0					
		 арт.1 00123 00 1 3 шт	5	3,5	28	4	85	64	2,380	1	1	В7505 28 0					
		 арт.1 00123 00 1 3 шт	4	3,5	38	4	85	64	2,380	1	1	В7505 38 0					
		 арт.1 00123 00 1 3 шт	5	3,5	25	4	85	64	2,380	1	1	В7505 45 0					
		 арт.1 00123 00 1 3 шт	5	3,5	28	4	85	64	2,380	1	1	В7505 48 0					
		 арт.1 00123 00 1 3 шт	4	3,5	38	4	85	64	2,380	1	1	В7505 58 0					
	<ul style="list-style-type: none"> Ригели и защелка Предусмотрены дополнительные точки запираия 	 арт.1 00123 00 1 3 шт	4	3,5	25	4	85	64	2,430	1	1	В7515 25 0					
		 арт.1 00123 00 1 3 шт	4	3,5	28	4	85	64	2,800	1	1	В7515 28 0					
		 арт.1 00123 00 1 3 шт	3	3,5	38	4	85	64	2,685	1	1	В7515 38 0					
		 арт.1 00123 00 1 3 шт	4	3,5	25	4	85	64	2,360	1	1	В7515 45 0					
		 арт.1 00123 00 1 3 шт	4	3,5	28	4	85	64	2,590	1	1	В7515 48 0					
		 арт.1 00123 00 1 3 шт	3	3,5	38	4	85	64	2,360	1	1	В7515 58 0					

	Технические характеристики: <ul style="list-style-type: none"> • Корпус из оцинкованной стали • Лицевая пластина, сталь матовая никелированная • Реверсивная защелка из никелированной стали • Ригели из никелированной стали • Упаковка: 1 замок или 5 замков (промышленная упаковка) 	Соответствие стандартам: <ul style="list-style-type: none"> • Продукция сертифицирована в России
	Управление: <ul style="list-style-type: none"> • ВАРИАНТ С КЛЮЧОМ СТРОИТЕЛЯ Ключ управляет защелкой • ВАРИАНТ СО СЛУЖЕБНЫМ КЛЮЧОМ Ключ управляет защелкой и ригелями (первые два оборота ключа) 	Дверь*): 0 - любая
Стандартная комплектация: <ul style="list-style-type: none"> • Ключи • Внутренняя накладка, арт.1.06143.00.0 • Наружная накладка, арт.1.06082.01.0 		

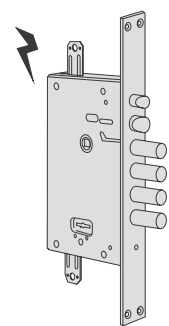
Тип	Описание	Ключ арт.	Ригели					Лицевая пластина, мм	Вес 1 шт. кг	Шт. в упак.	АРТИКУЛ				
			Кол-во	Вылет	Расстояние	Число обор.	МО****)				Размер E**)	Модель	Размер Дверь*)	Отделка	Идент. исп.



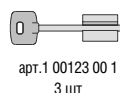
- Ригели и защелка
- Электроуправляемый ригель-защелка
- Питание 12 В переменного тока
- Пластина, арт.1.06224.50.0



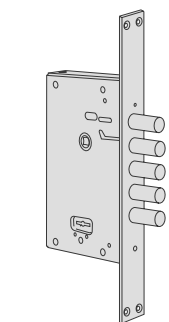
арт.1.00123.00.1	4	28	4	85	35	67	2,650	1	1	17530	28	0
3 шт	4	28	4	85	35	67	2,350	5	1	17530	48	0



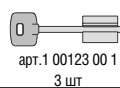
- Ригели и защелка
- Электроуправляемый ригель-защелка
- Питание 12В переменного тока
- Пластина, арт.1.06224.50.0
- Предусмотрены дополнительные точки запираения



арт.1.00123.00.1	4	28	4	85	35	67	2,840	1	1	17535	28	0
3 шт	4	28	4	85	35	67	2,540	5	1	17535	48	0

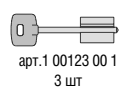


- Только ригели



арт.1.00123.00.1	5	28	4	85	35	67	2,480	1	1	57520	28	0
3 шт												

- ВАРИАНТ СО СЛУЖЕБНЫМ КЛЮЧОМ
- Только ригели

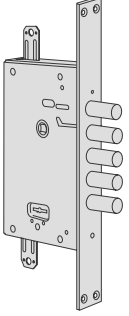
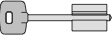


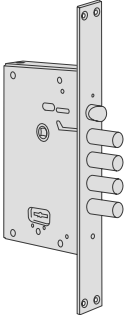

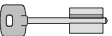

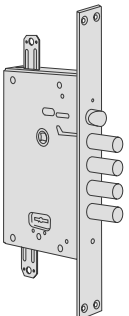



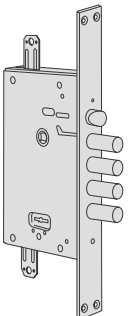






арт.1.00123.00.1	5	28	4	85	35	67	2,500	1	1	57521	28	0
3 шт												



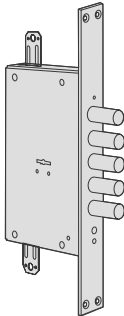
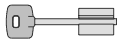
арт.1.00121.00.1
служебный ключ

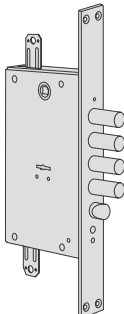
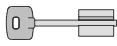
*) Страна открывания
**) Расстояние между осью цилиндра и торцом двери, мм
***) Расстояние между осями цилиндра и фалевой ручки, мм
****) Расстояние между ригелями, мм

Тип	Описание	Ключ арт.	Ригели								Вес		Артикул					
			Кол-во	Вылет	Расстояние	Число обор.	МО***)	Размер E**)	Лицеванка, мм	Кг	Шт. в упак.	Модель	Размер Дверь*)	Отделка	Индик.кп.	Спец. кст.		
	<ul style="list-style-type: none"> Только ригели Предусмотрены дополнительные точки запираения 	 арт.1 00123 00 1 3 шт	5	28	4	85	35	67	2,750	1	1	57525 28 0						
	<ul style="list-style-type: none"> ВАРИАНТ СО СЛУЖЕБНЫМ КЛЮЧОМ Только ригели Предусмотрены дополнительные точки запираения 	 арт.1 00123 00 1 3 шт	5	28	4	85	35	67	2,600	1	1	57526 28 0						
		 арт.1 00121 00 1 служебный ключ																
	<ul style="list-style-type: none"> Ригели и защелка 	 арт.1 00123 00 1 3 шт	4	28	4	85	35	67	2,680	1	1	57530 28 0						
	<ul style="list-style-type: none"> ВАРИАНТ С КЛЮЧОМ СТРОИТЕЛЯ Ригели и защелка 	 арт.1 00123 00 1 3 шт	4	28	4	85	35	67	2,700	1	1	57530 88 0						
		 арт.1 00121 00 1 ключ строителя																
	<ul style="list-style-type: none"> ВАРИАНТ СО СЛУЖЕБНЫМ КЛЮЧОМ Ригели и защелка 	 арт.1 00123 00 1 3 шт	4	28	4	85	35	67	2,700	1	1	57531 28 0						
		 арт.1 00121 00 1 служебный ключ																
	<ul style="list-style-type: none"> Ригели и защелка Предусмотрены дополнительные точки запираения 	 арт.1 00123 00 1 3 шт	4	28	4	85	35	67	2,780	1	1	57535 28 0						
	<ul style="list-style-type: none"> ВАРИАНТ С КЛЮЧОМ СТРОИТЕЛЯ Ригели и защелка Предусмотрены дополнительные точки запираения 	 арт.1 00123 00 1 3 шт	4	28	4	85	35	67	2,520	5	1	57535 68 0						
		 арт.1 00121 00 1 ключ строителя	4	28	4	85	35	67	2,800	1	1	57535 88 0						
	<ul style="list-style-type: none"> ВАРИАНТ СО СЛУЖЕБНЫМ КЛЮЧОМ Ригели и защелка Предусмотрены дополнительные точки запираения 	 арт.1 00123 00 1 3 шт	5	28	4	85	35	67	2,800	1	1	57536 28 0						
	 арт.1 00121 00 1 служебный ключ																	

ВРЕЗНЫЕ СУВАЛЬДНЫЕ ЗАМКИ



Тип	Описание	Ключ арт.	Ригели							Лицеванка, мм		Артикул				
			Кол-во	Вылет	Расстояние	Число обор.	МО****)	Размер E**)	Вес 1 шт.	Шт. в упак.	Модель	Размер Дверь*)	Отделка	Индик. исп.	Спец. исп.	
 <ul style="list-style-type: none"> • Только ригели • Предусмотрена возможность дополнительных точек запираения 		 арт.1 00123 00 1 3 шт	5	28	4	85	35	67	2,580	1	1	B7525	28	0		
			5	38	4	85	35	67	2,580	1	1	B7525	38	0		
			5	28	4	85	35	67	2,580	1	1	B7525	48	0		
			5	38	4	85	35	67	2,580	1	1	B7525	58	0		

 <ul style="list-style-type: none"> • Ригели и защелка • Предусмотрены дополнительные точки запираения 		 арт.1 00123 00 1 3 шт	4	28	4	85	35	67	2,780	1	1	B7535	28	0
			4	38	4	85	35	67	2,780	1	1	B7535	38	0
			4	28	4	85	35	67	2,600	1	1	B7535	48	0
			4	38	4	85	35	67	2,600	1	1	B7535	58	0

*) Сторона открывания
 **) Расстояние между осью цилиндра и торцом двери, мм
 ***) Расстояние между осями цилиндра и фалевой ручки, мм
 ****) Расстояние между ригелями, мм

**Технические характеристики:**

- Система NEW CAMBIO FACILE позволяет заменять ключи, не прибегая к демонтажу замка или какой-либо его части, а используя только специальный инструмент и ключи.
- Корпус из оцинкованной стали
- Реверсивная защелка из никелированной стали
- Ригели из никелированной стали
- Предусмотрены дополнительные точки запираения
- Упаковка: 1 замок или 5 замков (промышленная упаковка)

Управление:

- ВАРИАНТ С КЛЮЧОМ СТРОИТЕЛЯ
Ключ управляет ригелями (четыре оборота)

Стандартная комплектация:

- Ключи
- Приспособление для перекодировки
- Направляющая для ключа, арт.1.06142.01.0
- Накладка на внутреннюю сторону двери, арт.1.06143.00.0
- Накладка на наружную сторону двери, арт.1.06082.00.0

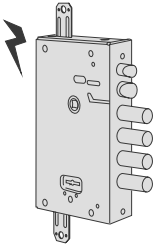
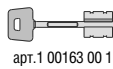
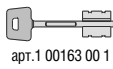
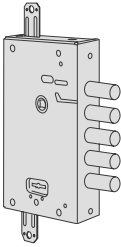
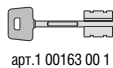
Соответствие стандартам:

- Продукция сертифицирована в России

Дверь*):



0 - любая

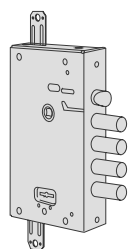
New CAMBIO FACILE

Тип	Описание	Ключ арт.	Ригели				Лицеванка, мм	Вес 1 шт. кг	Шт. в упак.	АРТИКУЛ				
			Кол-во	Вылет	Расстояние	Число обор.				МО***)	Размер E**)	Модель	Размер Дверь*)	Отвертка
 <ul style="list-style-type: none"> • Ригели и защелка • Электроуправляемый ригель-защелка • Питание 12В переменного тока • Пластина, арт.1.06224.50.0 		 арт.1 00163 00 1 3 шт	4	3,5	25	4	85	64	2,650	1	1	17615	25	A
			4	3,5	27	4	85	64	2,650	1	1	17615	27	A
			4	3,5	28	4	85	64	2,650	1	1	17615	28	A
			3	3,5	32	4	85	64	2,650	1	1	17615	32	A
			3	3,5	38	4	85	64	2,650	1	1	17615	38	A
			4	3,5	25	4	85	64	2,350	5	1	17615	45	A
			4	3,5	27	4	85	64	2,350	5	1	17615	47	A
			4	3,5	28	4	85	64	2,350	5	1	17615	48	A
			3	3,5	32	4	85	64	2,350	5	1	17615	52	A
			3	3,5	38	4	85	64	2,350	5	1	17615	58	A
<ul style="list-style-type: none"> • ВАРИАНТ С КЛЮЧОМ СТРОИТЕЛЯ • Ригели и защелка • Электроуправляемый ригель-защелка • Питание 12В переменного тока • Пластина, арт.1.06224.50.0 		 арт.1 00163 00 1 3 шт	4	3,5	25	4	85	64	2,750	1	1	17665	25	A
			4	3,5	27	4	85	64	2,750	1	1	17665	27	A
			4	3,5	28	4	85	64	2,750	1	1	17665	28	A
			3	3,5	32	4	85	64	2,750	1	1	17665	32	A
			4	3,5	38	3	85	64	2,750	1	1	17665	38	A
			4	3,5	25	4	85	64	2,450	5	1	17665	45	A
			4	3,5	27	4	85	64	2,450	5	1	17665	47	A
			4	3,5	28	4	85	64	2,450	5	1	17665	48	A
			3	3,5	32	4	85	64	2,450	5	1	17665	52	A
			3	3,5	38	4	85	64	2,450	5	1	17665	58	A
 <ul style="list-style-type: none"> • Только ригели 		 арт.1 00163 00 1 3 шт	5	3,5	25	4	85	64	2,450	1	1	57605	25	A
			5	3,5	27	4	85	64	2,450	1	1	57605	27	A
			5	3,5	28	4	85	64	2,450	1	1	57605	28	A
			4	3,5	32	4	85	64	2,450	1	1	57605	32	A
			4	3,5	38	4	85	64	2,450	1	1	57605	38	A
			5	3,5	25	4	85	64	2,150	5	1	57605	45	A
			5	3,5	27	4	85	64	2,150	5	1	57605	47	A
			5	3,5	28	4	85	64	2,150	5	1	57605	48	A
			4	3,5	32	4	85	64	2,150	5	1	57605	52	A
			4	3,5	38	4	85	64	2,150	5	1	57605	58	A

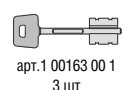
НАКЛАДНЫЕ ПЕРЕКОДИРУЕМЫЕ СУВАЛЬДНЫЕ ЗАМКИ NEW CAMBIO FACILE



Тип	Описание	Ключ арт.	Ригели							Лицеванка, мм		АРТИКУЛ					
			Коп-во	Вылет	Расстояние	Число обор.	МО****)	Размер E**)	Лицеванка, мм	Вес 1 шт. Kg	Шт. в упак.	Модель	Размер Дверь *)	Отделка	Индик. исп.	Спец. исп.	
	<ul style="list-style-type: none"> ВАРИАНТ С КЛЮЧОМ СТРОИТЕЛЯ Только ригели 		5	3,5	25	4	85	64	2,550	1	1	57655	25	A			
		арт.1 00163 00 1	5	3,5	27	4	85	64	2,550	1	1	57655	27	A			
		3 шт	5	3,5	28	4	85	64	2,550	1	1	57655	28	A			
			4	3,5	32	4	85	64	2,550	1	1	57655	32	A			
		арт.1 00120 00 1	4	3,5	38	4	85	64	2,550	1	1	57655	38	A			
		ключ строителя	5	3,5	25	4	85	64	2,250	5	1	57655	45	A			
			5	3,5	27	4	85	64	2,250	5	1	57655	47	A			
			5	3,5	28	4	85	64	2,250	5	1	57655	48	A			
			4	3,5	32	4	85	64	2,250	5	1	57655	52	A			
			4	3,5	38	4	85	64	2,250	5	1	57655	58	A			



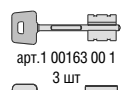
- Ригели и защелка



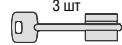
арт.1 00163 00 1
3 шт

4	3,5	25	4	85	64	2,600	1	1	57615	25	A			
4	3,5	27	4	85	64	2,600	1	1	57615	27	A			
4	3,5	28	4	85	64	2,600	1	1	57615	28	A			
3	3,5	32	4	85	64	2,600	1	1	57615	32	A			
3	3,5	38	4	85	64	2,600	1	1	57615	38	A			
4	3,5	25	4	85	64	2,300	5	1	57615	45	A			
4	3,5	28	4	85	64	2,300	5	1	57615	48	A			
3	3,5	32	4	85	64	2,300	5	1	57615	52	A			
3	3,5	38	4	85	64	2,300	5	1	57615	58	A			

- ВАРИАНТ С КЛЮЧОМ СТРОИТЕЛЯ
- Ригели и защелка



арт.1 00163 00 1
3 шт



арт.1 00120 00 1
ключ строителя

4	3,5	25	4	85	64	2,700	1	1	57665	25	A			
4	3,5	27	4	85	64	2,700	1	1	57665	27	A			
4	3,5	28	4	85	64	2,700	1	1	57665	28	A			
3	3,5	32	4	85	64	2,700	1	1	57665	32	A			
3	3,5	38	4	85	64	2,700	1	1	57665	38	A			
4	3,5	25	4	85	64	2,400	5	1	57665	45	A			
4	3,5	27	4	85	64	2,400	5	1	57665	47	A			
4	3,5	28	4	85	64	2,400	5	1	57665	48	A			
3	3,5	32	4	85	64	2,400	5	1	57665	52	A			
3	3,5	38	4	85	64	2,400	5	1	57665	58	A			

*) Сторона открывания
**) Расстояние между осью цилиндра и торцом двери, мм
***) Расстояние между осями цилиндра и фалевой ручки, мм
****) Расстояние между ригелями, мм



New CAMBIO FACILE

Технические характеристики:

- Система NEW CAMBIO FACILE позволяет заменять ключи, не прибегая к демонтажу замка или какой-либо его части, а используя только специальный инструмент и ключи.
- Корпус из оцинкованной стали
- Реверсивная защелка из никелированной стали
- Ригели из никелированной стали
- Лицевая планка из стали, никелированная матовая
- Предусмотрены дополнительные точки запираения
- Упаковка: 1 замок или 5 замков (промышленная упаковка)

Стандартная комплектация:

- Ключи
- Приспособление для перекодировки
- Внутренняя накладка, арт.1.06143.00.0
- Наружная накладка, арт.1.06082.00.0
- Направляющая для ключа арт.1.06142.01.0

Соответствие стандартам:

- Продукция сертифицирована в России

Управление:

- ВАРИАНТ С КЛЮЧОМ СТРОИТЕЛЯ
Ключ управляет ригелями (четыре оборота)

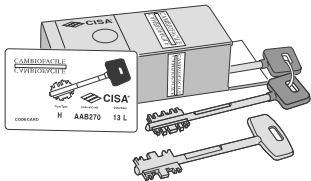
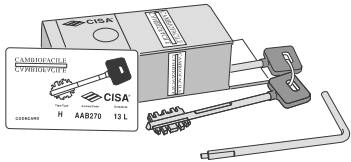

Дверь*):

0 - любая

Тип	Описание	Ключ арт.	Ригели			Лицевая планка, мм	Вес 1 шт. кг	Шт. в упак.	АРТИКУЛ							
			Кол-во	Вылет	Расстояние				Модель	Размер Дверь*)	Отделка	Материал	Спец. исп.			
	<ul style="list-style-type: none"> • Ригели и защелка • Электроуправляемый ригель-защелка • Питание 12В переменного тока • Пластина, арт.1.06224.50.0 	арт.1 00162 00 1 3 шт	4	28	4	85	35	67	2,900	1	1	17635 28 A				
			4	28	4	85	35	67	2,750	5	1	17635 48 A				
	<ul style="list-style-type: none"> • ВАРИАНТ С КЛЮЧОМ СТРОИТЕЛЯ • Ригель и защелка • Электроуправляемый ригель-защелка • Питание 12В переменного тока • Пластина, арт.1.06224.50.0 	арт.1 00162 00 1 3 шт	4	28	4	85	35	67	3,000	1	1	17685 28 A				
			4	28	4	85	35	67	2,850	5	1	17685 48 A				
		арт.1 00120 00 1 ключ строителя														
	<ul style="list-style-type: none"> • Только ригели 	арт.1 00162 00 1 3 шт	5	28	4	85	35	67	2,700	1	1	57625 28 A				
			5	28	4	85	35	67	2,400	5	1	57625 48 A				
	<ul style="list-style-type: none"> • ВАРИАНТ С КЛЮЧОМ СТРОИТЕЛЯ • Только ригели 	арт.1 00162 00 1 3 шт	5	28	4	85	35	67	2,800	1	1	57675 28 A				
			5	28	4	85	35	67	2,500	5	1	57675 48 A				
		арт.1 00120 00 1 ключ строителя														
	<ul style="list-style-type: none"> • Ригели и защелка 	арт.1 00162 00 1 3 шт	4	28	4	85	35	67	2,850	1	1	57635 28 A				
			4	28	4	85	35	67	2,550	5	1	57635 48 A				
	<ul style="list-style-type: none"> • ВАРИАНТ С КЛЮЧОМ СТРОИТЕЛЯ • Ригели и защелка 	арт.1 00162 00 1 3 шт	4	28	4	85	35	67	2,950	1	1	57685 28 A				
			4	28	4	85	35	67	2,650	5	1	57685 48 A				
		арт.1 00120 00 1 ключ строителя														

ЗАПАСНЫЕ КЛЮЧИ К ПЕРЕКОДИРУЕМЫМ СУВАЛЬДНЫМ ЗАМКАМ




Тип	Описание	Kg	Шт. в упак.	Артикул	
				Модель	Размер Дверь *) Отделка Индик. исп. Спец. исп.
 CAMBIOFACILE	СТАНДАРТНАЯ КОМПЛЕКТАЦИЯ: • 3 ключа арт.1.00162.00.1 • 1 ключ для измененного кода	0,135	1	1 06520 00 1	
	СТАНДАРТНАЯ КОМПЛЕКТАЦИЯ: • 5 ключей арт.1.00162.00.1 • 1 ключ для измененного кода	0,185	1	1 06520 01 1	
	СТАНДАРТНАЯ КОМПЛЕКТАЦИЯ: • 3 ключа арт.1.00163.00.1 • 1 ключ для измененного кода	0,145	1	1 06520 10 1	
	СТАНДАРТНАЯ КОМПЛЕКТАЦИЯ: • 5 ключей арт.1.00163.00.1 • 1 ключ для измененного кода	0,200	1	1 06520 11 1	
 New CAMBIOFACILE	СТАНДАРТНАЯ КОМПЛЕКТАЦИЯ: • 3 ключа арт.1.00162.00.1 • 1 приспособление для перекодировки	0,130	1	1 06520 50 1	
	СТАНДАРТНАЯ КОМПЛЕКТАЦИЯ: • 5 ключей арт.1.00162.00.1 • 1 приспособление для перекодировки	0,185	1	1 06520 51 1	
	СТАНДАРТНАЯ КОМПЛЕКТАЦИЯ: • 3 ключа арт.1.00163.00.1 • 1 приспособление для перекодировки	0,130	1	1 06520 60 1	
	СТАНДАРТНАЯ КОМПЛЕКТАЦИЯ: • 5 ключей арт.1.00163.00.1 • 1 приспособление для перекодировки	0,190	1	1 06520 61 1	
	• Ключи строителя к перекодируемым замкам NEW CAMBIO FACILE для бронированных дверей • СТАНДАРТНАЯ КОМПЛЕКТАЦИЯ: - 1 ключ строителя (код задает CISA)	0,033	1	1 06521 50 1	

*) Страна открывания

НАКЛАДНЫЕ МНОГОФУНКЦИОНАЛЬНЫЕ ЗАМКИ





Технические характеристики:

- Корпус из оцинкованной стали
- Ригели из никелированной стали:
 - 4 ригеля для нижнего замка
 - 1 ригель для верхнего замка
- Реверсивная защелка из никелированной стали
- Предусмотрены дополнительные точки запираения
- Упаковка: 1 замок или 5 замков (промышленная упаковка)

Стандартная комплектация:

- Ключи (только для сувальдных замков)

Соответствие стандартам:


- Продукция сертифицирована в России

Управление:

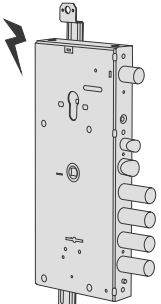
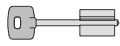
- ВАРИАНТ С БЛОКИРОВКОЙ:
Верхний замок блокирует нижний замок, когда последний закрыт
- ВАРИАНТ СО СЛУЖЕБНЫМ КЛЮЧОМ
Ключ верхнего замка управляет защелкой и ригелем верхнего замка
- ВАРИАНТ СО СЛУЖЕБНЫМ КЛЮЧОМ И ОГРАНИЧИТЕЛЕМ ОТКРЫВАНИЯ
Ключ верхнего замка управляет защелкой и ригелем верхнего замка; ограничитель открывания срабатывает при первом повороте ключа верхнего замка (при закрывании).

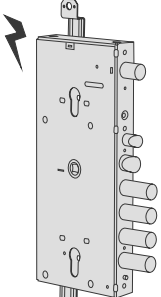
Дверь*):
0 - любая

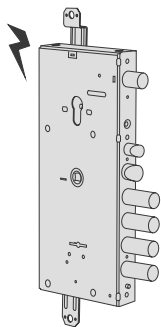
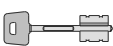



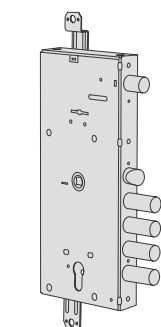
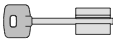
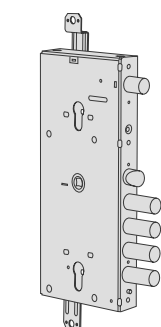
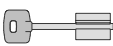

Цилиндр заказывается отдельно



Тип	Описание	Ключ арт.	Ригели		Вылет	Расстояние	Число обор.	МО***)	Размер E**)	Лицеванка, мм	Вес 1 шт. кг	Шт. в упак.	АРТИКУЛ			
			Кол-во	Вылет									Модель	Размер Дверь*)	Отделка	Индик. исп.

 <ul style="list-style-type: none"> • ВАРИАНТ СО СЛУЖЕБНЫМ КЛЮЧОМ • Верхний цилиндрический замок на два оборота ключа • Нижний сувальдный замок с 6 уровнями секретности • Электроуправляемый ригель-защелка • Питание 12В переменного тока • Пластина, арт.1.06224.50.0 	 арт.1 00123 00 1 3 шт	3,5	28	85	64	3,100	1	1	17766	28	0					
		3,5	28	85	64	2,880	5	1	17766	48	0					

 <ul style="list-style-type: none"> • ВАРИАНТ СО СЛУЖЕБНЫМ КЛЮЧОМ • Верхний цилиндрический замок на два оборота ключа • Нижний цилиндрический замок на два оборота ключа • Электроуправляемый ригель-защелка • Питание 12В переменного тока • Пластина, арт.1.06224.50.0 		3,5	28	85	64	2,900	1	1	16766	28	0					
		3,5	28	85	64	3,140	5	1	16766	48	0					

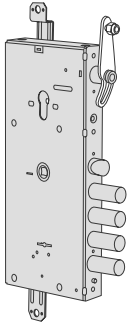


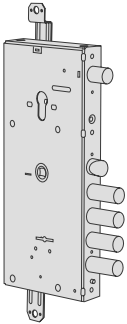


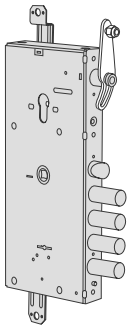


Тип	Описание	Ключ арт.	Ригели						Артикул					
			Кол-во	Вылет	Расстояние	Число обор.	МО***)	Размер E**)	Лиц. планка, мм	Вес 1 шт. кг	Шт. в упак.	Модель	Размер Дверь *)	Отделка
	<ul style="list-style-type: none"> ВАРИАНТ СО СЛУЖЕБНЫМ КЛЮЧОМ Верхний цилиндрический замок на два оборота ключа Нижний сувальдный замок с перекодировкой NEW CAMBIO FACILE на 4 оборота ключа Электроуправляемый ригель-защелка Питание 12В переменного тока Пластина, арт.1.06224.50.0 	 арт.1 00163 00 1	3,5	28	85	64	3,400	1	1 17916 28 A					
		3 шт	3,5	28	85	64	3,100	5	1 17916 48 A					
	<ul style="list-style-type: none"> ВАРИАНТ СО СЛУЖЕБНЫМ КЛЮЧОМ Верхний цилиндрический замок на два оборота ключа Нижний сувальдный замок с перекодировкой NEW CAMBIO FACILE на 4 оборота ключа + ключ строителя на 4 оборота Электроуправляемый ригель-защелка Питание 12В переменного тока Пластина, арт.1.06224.50.0 	 арт.1 00163 00 1	3,5	28	85	64	3,500	1	1 17966 28 A					
		3 шт	3,5	28	85	64	3,200	5	1 17966 48 A					
		 арт.1 00120 00 1 ключ строителя												
	<ul style="list-style-type: none"> ВАРИАНТ С БЛОКИРОВКОЙ Верхний сувальдный замок на два оборота ключа Нижний цилиндрический замок на два оборота ключа 	 арт.1 00123 00 1	3,5	28	85	64	3,100	1	1 56715 28 0					
		3 шт	3,5	28	85	64	2,800	5	1 56715 48 0					
	<ul style="list-style-type: none"> ВАРИАНТ СО СЛУЖЕБНЫМ КЛЮЧОМ Верхний сувальдный замок на два оборота ключа Нижний цилиндрический замок на два оборота ключа 	 арт.1 00123 00 1	3,5	28	85	64	3,100	1	1 56716 28 0					
		3 шт	3,5	28	85	64	2,800	5	1 56716 48 0					
	<ul style="list-style-type: none"> ВАРИАНТ С БЛОКИРОВКОЙ Верхний цилиндрический замок на два оборота ключа Нижний цилиндрический замок на два оборота ключа 		3,5	28	85	64	2,900	1	1 56765 28 0					
			3,5	28	85	64	3,100	5	1 56765 48 0					
	<ul style="list-style-type: none"> ВАРИАНТ СО СЛУЖЕБНЫМ КЛЮЧОМ Верхний цилиндрический замок на два оборота ключа Нижний цилиндрический замок на два оборота ключа 		3,5	28	85	64	2,900	1	1 56766 28 0					
			3,5	28	85	64	3,100	5	1 56766 48 0					

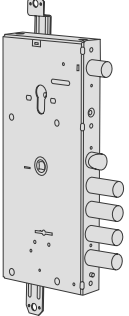

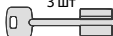
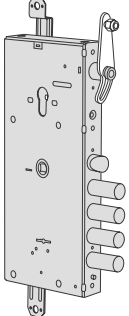

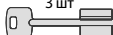
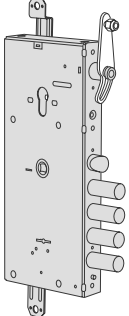

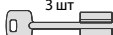
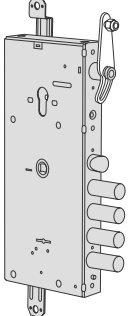

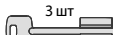
*) Сторона открывания
 **) Расстояние между осью цилиндра и торцом двери, мм
 ***) Расстояние между осями цилиндра и фалевого ручки, мм
 ****) Расстояние между ригелями, мм

НАКЛАДНЫЕ МНОГОФУНКЦИОНАЛЬНЫЕ ЗАМКИ



Тип	Описание	Ключ арт.	Ригели				Лицевая панель, мм	Вес 1 шт.	Шт. в упак.	АРТИКУЛ				
			Кол-во	Вылет	Расстояние	Число обор.				Момент	Размер E**	Модель	Размер (Дверь)	Отделка
	<ul style="list-style-type: none"> ЦИЛИНДРОВЫЙ ЗАМОК СО СЛУЖЕБНЫМ КЛЮЧОМ И ОГРАНИЧИТЕЛЕМ ОТКРЫВАНИЯ Верхний цилиндрический замок на два оборота ключа Нижний цилиндрический замок на два оборота ключа ЗАКАЗЫВАЕТСЯ ОТДЕЛЬНО: <ul style="list-style-type: none"> - ограничитель открывания, арт.1.06421.10.1/2 		3,5	28	85	64	2,900	1	1	56767	28 0			
			3,5	28	85	64	2,600	5	1	56767	48 0			
	<ul style="list-style-type: none"> ЦИЛИНДРОВЫЙ ЗАМОК СО СЛУЖЕБНЫМ КЛЮЧОМ И ОГРАНИЧИТЕЛЕМ ОТКРЫВАНИЯ, УПРАВЛЯЕМЫЙ РУЧКОЙ ТОЛЬКО ИЗНУТРИ Верхний цилиндрический замок на два оборота ключа Нижний цилиндрический замок на два оборота ключа ЗАКАЗЫВАЕТСЯ ОТДЕЛЬНО: <ul style="list-style-type: none"> - ограничитель открывания, арт.1.06421.10.1/2 		3,5	28	85	64	2,900	1	1	56768	28 0			
			3,5	28	85	64	3,140	5	1	56768	48 0			
	<ul style="list-style-type: none"> ВАРИАНТ С БЛОКИРОВКОЙ Верхний сувальдный замок на 2 оборота ключа Нижний сувальдный замок на 4 оборота ключа 		арт.1 00123 00 1	3,5	28	85	64	3,300	1	1	57715	28 0		
			3 + 3 шт	3,5	28	85	64	3,000	5	1	57715	48 0		
	<ul style="list-style-type: none"> ВАРИАНТ СО СЛУЖЕБНЫМ КЛЮЧОМ Верхний сувальдный замок на 2 оборота ключа Нижний сувальдный замок на 4 оборота ключа 		арт.1 00123 00 1	3,5	28	85	64	3,300	1	1	57716	28 0		
			3 + 3 шт	3,5	28	85	64	3,000	5	1	57716	48 0		
	<ul style="list-style-type: none"> ВАРИАНТ С БЛОКИРОВКОЙ Верхний цилиндрический замок на 2 оборота ключа Нижний сувальдный замок на 4 оборота ключа 		арт.1 00123 00 1	3,5	28	85	64	3,100	1	1	57765	28 0		
			3 шт	3,5	28	85	64	2,900	5	1	57765	48 0		
	<ul style="list-style-type: none"> ВАРИАНТ СО СЛУЖЕБНЫМ КЛЮЧОМ Верхний цилиндрический замок на 2 оборота ключа Нижний сувальдный замок на 4 оборота ключа 		арт.1 00123 00 1	3,5	28	85	64	3,100	1	1	57766	28 0		
			3 шт	3,5	28	85	64	2,900	5	1	57766	48 0		

Тип	Описание	Ключ арт.	Ригели							АРТИКУЛ				
			Кол-во	Вылет	Расстояние	Число обор.	МО***)	Размер E**)	Лиц.панка, мм	Вес 1 шт. Kg	Шт. в упак.	Модель	Размер Дверь *)	Отделка
 <ul style="list-style-type: none"> • ЦИЛИНДРОВЫЙ ЗАМОК СО СЛУЖЕБНЫМ КЛЮЧОМ И ОГРАНИЧИТЕЛЕМ ОТКРЫВАНИЯ • Верхний цилиндрический замок на 2 оборота ключа • Нижний сувальдный замок на 4 оборота ключа • ЗАКАЗЫВАЕТСЯ ОТДЕЛЬНО: <ul style="list-style-type: none"> - ограничитель открывания, арт.1.06421.10.1/2 	 арт.1 00123 00 1 3 шт	3,5	28	85	64	3,100	1	1 57767 28 0						
		3,5	28	85	64	2,900	5	1 57767 48 0						
	<ul style="list-style-type: none"> • ЦИЛИНДРОВЫЙ ЗАМОК СО СЛУЖЕБНЫМ КЛЮЧОМ И ОГРАНИЧИТЕЛЕМ ОТКРЫВАНИЯ, УПРАВЛЯЕМЫЙ РУЧКОЙ ТОЛЬКО ИЗНУТРИ • Верхний цилиндрический замок на 2 оборота ключа • Нижний сувальдный замок на 4 оборота ключа • ЗАКАЗЫВАЕТСЯ ОТДЕЛЬНО: <ul style="list-style-type: none"> - ограничитель открывания, арт.1.06421.10.1/2 	 арт.1 00123 00 1 3 шт	3,5	28	85	64	3,100	1	1 57768 28 0					
			3,5	28	85	64	2,900	5	1 57768 48 0					
 <ul style="list-style-type: none"> • ВАРИАНТ С БЛОКИРОВКОЙ • Верхний цилиндрический замок на 2 оборота ключа • Нижний сувальдный замок с перекодировкой NEW CAMBIO FACILE на 4 оборота ключа 	 арт.1 00163 00 1 3 шт	3,5	28	85	64	3,400	1	1 57915 28 A						
		3,5	28	85	64	3,100	5	1 57915 48 A						
	<ul style="list-style-type: none"> • ВАРИАНТ СО СЛУЖЕБНЫМ КЛЮЧОМ • Верхний цилиндрический замок на 2 оборота ключа • Нижний сувальдный замок с перекодировкой NEW CAMBIO FACILE на 4 оборота ключа 	 арт.1 00163 00 1 3 шт	3,5	28	85	64	3,400	1	1 57916 28 A					
			3,5	28	85	64	3,100	5	1 57916 48 A					
 <ul style="list-style-type: none"> • ЦИЛИНДРОВЫЙ ЗАМОК СО СЛУЖЕБНЫМ КЛЮЧОМ И ОГРАНИЧИТЕЛЕМ ОТКРЫВАНИЯ • Верхний цилиндрический замок на 2 оборота ключа • Нижний сувальдный замок с перекодировкой NEW CAMBIO FACILE на 4 оборота ключа • ЗАКАЗЫВАЕТСЯ ОТДЕЛЬНО: <ul style="list-style-type: none"> - ограничитель открывания, арт.1.06421.10.1/2 	 арт.1 00163 00 1 3 шт	3,5	28	85	64	3,400	1	1 57917 28 A						
		3,5	28	85	64	3,100	5	1 57917 48 A						
	<ul style="list-style-type: none"> • ЦИЛИНДРОВЫЙ ЗАМОК СО СЛУЖЕБНЫМ КЛЮЧОМ И ОГРАНИЧИТЕЛЕМ ОТКРЫВАНИЯ, УПРАВЛЯЕМЫЙ РУЧКОЙ ТОЛЬКО ИЗНУТРИ • Верхний цилиндрический замок на 2 оборота ключа • Нижний сувальдный замок с перекодировкой NEW CAMBIO FACILE на 4 оборота ключа • ЗАКАЗЫВАЕТСЯ ОТДЕЛЬНО: <ul style="list-style-type: none"> - ограничитель открывания, арт.1.06421.10.1/2 	 арт.1 00163 00 1 3 шт	3,5	28	85	64	3,400	1	1 57918 28 A					
			3,5	28	85	64	3,100	5	1 57918 48 A					

Тип	Описание	Ключ арт.	Ригели				Лицевая панель, мм	Вес 1 шт.	Шт. в упак.	АРТИКУЛ			
			Коп-во	Вылет	Расстояние	Число обор.				MO (**)	Размер E (**)	Модель	Размер (Дверь)
 <ul style="list-style-type: none"> ВАРИАНТ С БЛОКИРОВКОЙ Верхний цилиндрический замок на 2 оборота ключа Нижний сувальдный замок с переюдировкой NEW CAMBIO FACILE на 4 оборота ключа + ключ строителя При закрывании верхнего замка выдвигается защитная шторка ключевины нижнего замка 	 арт.1 00163 00 1	3,5	28	85	64	3,400	1	1	57965 28 A				
	 арт.1 001D 00 1 ключ строителя	3,5	28	85	64	3,100	5	1	57965 48 A				
 <ul style="list-style-type: none"> ВАРИАНТ СО СЛУЖЕБНЫМ КЛЮЧОМ Верхний цилиндрический замок на 2 оборота ключа Нижний сувальдный замок с переюдировкой NEW CAMBIO FACILE на 4 оборота ключа + ключ строителя 	 арт.1 00163 00 1	3,5	28	85	64	3,400	1	1	57966 28 A				
	 арт.1 001D 00 1 ключ строителя												
 <ul style="list-style-type: none"> ЦИЛИНДРОВЫЙ ЗАМОК СО СЛУЖЕБНЫМ КЛЮЧОМ И ОГРАНИЧИТЕЛЕМ ОТКРЫВАНИЯ Верхний цилиндрический замок на 2 оборота ключа Нижний сувальдный замок с переюдировкой NEW CAMBIO FACILE на 4 оборота ключа + ключ строителя ЗАКАЗЫВАЕТСЯ ОТДЕЛЬНО: <ul style="list-style-type: none"> - ограничитель открывания, арт.1.06421.10.1/2 	 арт.1 00163 00 1	3,5	28	85	64	3,400	1	1	57967 28 A				
	 арт.1 001D 00 1 ключ строителя	3,5	28	85	64	3,100	5	1	57967 48 A				
 <ul style="list-style-type: none"> ЦИЛИНДРОВЫЙ ЗАМОК СО СЛУЖЕБНЫМ КЛЮЧОМ И ОГРАНИЧИТЕЛЕМ ОТКРЫВАНИЯ, УПРАВЛЯЕМЫЙ РУЧКОЙ ТОЛЬКО ИЗНУТРИ Верхний цилиндрический замок на 2 оборота ключа Нижний сувальдный замок с переюдировкой NEW CAMBIO FACILE на 4 оборота ключа + ключ строителя ЗАКАЗЫВАЕТСЯ ОТДЕЛЬНО: <ul style="list-style-type: none"> - ограничитель открывания, арт.1.06421.10.1/2 	 арт.1 00163 00 1	3,5	28	85	64	3,400	1	1	57968 28 A				
	 арт.1 001D 00 1 ключ строителя	3,5	28	85	64	3,100	5	1	57968 48 A				

ВРЕЗНЫЕ МНОГОФУНКЦИОНАЛЬНЫЕ ЗАМКИ



Технические характеристики:

- Корпус из оцинкованной стали
- Ригели из никелированной стали:
 - 4 ригеля для нижнего замка
 - 1 ригель для верхнего замка
- Защелка реверсивная из никелированной стали
- Лицевая планка из никелированной сатинированной стали
- Предусмотрена возможность дополнительных точек запирания
- Упаковка: 1 замок или 5 замков (промышленная упаковка)

Управление:

- ВАРИАНТ С БЛОКИРОВКОЙ: верхний замок блокирует нижний замок, когда последний закрыт
- ВАРИАНТ СО СЛУЖЕБНЫМ КЛЮЧОМ: ключ верхнего замка управляет защелкой и ригелем верхнего замка
- ВАРИАНТ СО СЛУЖЕБНЫМ КЛЮЧОМ И ОГРАНИЧИТЕЛЕМ ОТКРЫВАНИЯ: ключ верхнего замка управляет защелкой и ригелем верхнего замка; ограничитель открывания срабатывает при первом повороте ключа верхнего замка (при закрывании).

Стандартная комплектация:

- Ключи (только для сувальдных замков)

Соответствие стандартам:

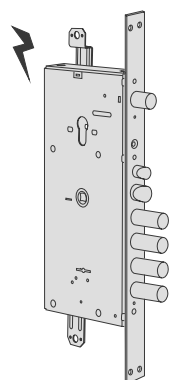
- Продукция сертифицирована в России

Дверь*):
0 - любая

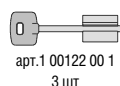
Цилиндр
заказывается
отдельно



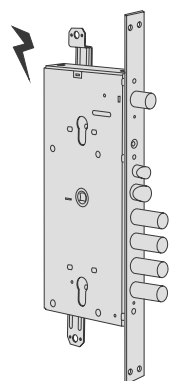
Тип	Описание	Ключ арт.	Ригели		Лицевая планка, мм	Вес 1 шт. Kg	Шт. в упак.	Артикул				
			Кол-во	Вылет				Расстояние	Число обор.	МО***)	Размер E**)	Модель



- ВАРИАНТ СО СЛУЖЕБНЫМ КЛЮЧОМ
- Верхний цилиндрический замок на два оборота ключа
- Электроуправляемый ригель-защелка
- Питание 12В переменного тока
- Пластина, арт.1.06224.50.0



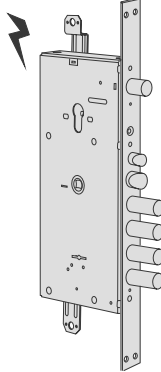


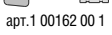

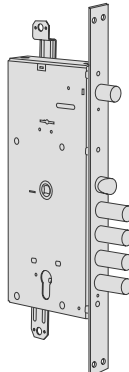


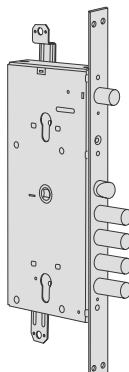
28	85	35	67	3,600	1	1 17786 28 0
28	85	35	67	3,300	5	1 17786 48 0

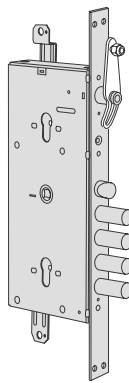
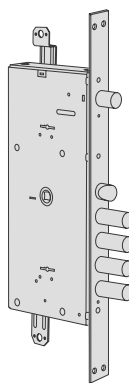
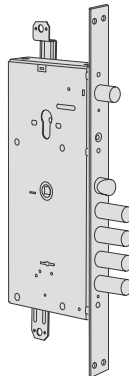
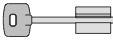
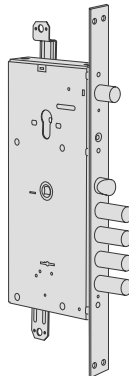
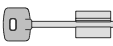
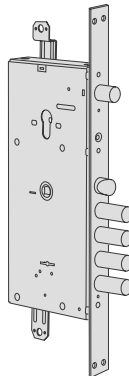

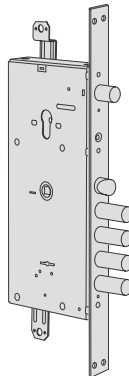
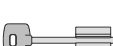


- ВАРИАНТ СО СЛУЖЕБНЫМ КЛЮЧОМ
- Верхний цилиндрический замок на два оборота ключа
- Электроуправляемый ригель-защелка
- Питание 12В переменного тока
- Пластина, арт.1.06224.50.0

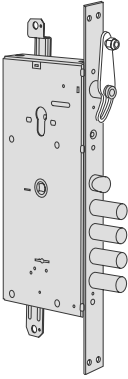

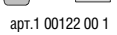
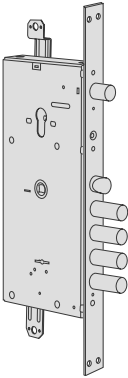


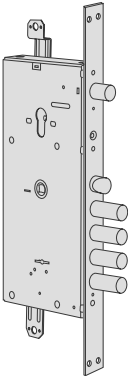

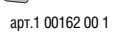
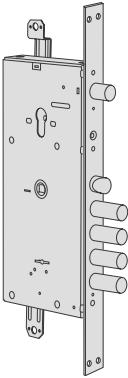


28	85	35	67	3,800	1	1 16786 28 0
28	85	35	67	3,500	5	1 16786 48 0

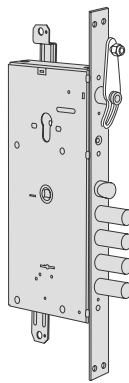

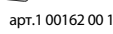
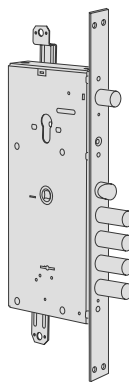

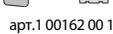
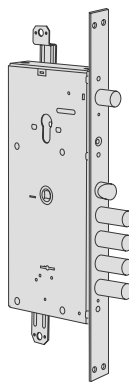


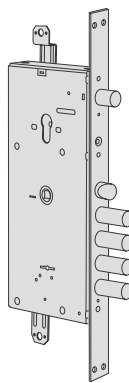


*) Сторона открывания
**) Расстояние между осью цилиндра и торцом двери, мм
***) Расстояние между осями цилиндра и фалевого ручки, мм
****) Расстояние между ригелями, мм

Тип	Описание	Ригели							Артикул		
		Кол-во	Вылет	Расстояние	Число обор.	МО***)	Размер E**)	Лицевая, мм	Вес 1 шт. Kg	Шт. в упак.	Модель
 <ul style="list-style-type: none"> ВАРИАНТ СО СЛУЖЕБНЫМ КЛЮЧОМ Верхний цилиндрический замок на два оборота ключа Нижний сувальдный замок с перекодировкой NEW CAMBIO FACILE на 4 оборота ключа Электроуправляемый ригель-защелка Питание 12В переменного тока Пластина, арт.1.06224.50.0 	 арт.1 00162 00 1 3 шт	28	85	35	67	3,900	1	1	17936 28 A		
		28	85	35	67	3,600	5	1	17936 48 A		
	<ul style="list-style-type: none"> ВАРИАНТ СО СЛУЖЕБНЫМ КЛЮЧОМ Верхний цилиндрический замок на два оборота ключа Нижний сувальдный замок с перекодировкой NEW CAMBIO FACILE на 4 оборота ключа + ключ строителя Электроуправляемый ригель-защелка Питание 12В переменного тока Пластина, арт.1.06224.50.0 	 арт.1 00162 00 1 3 шт	28	85	35	67	3,735	1	1	17986 28 A	
		 арт.1 00162 00 1 3 шт	28	85	35	67	3,700	5	1	17986 48 A	
		 арт.1 00120 00 1 ключ строителя									
 <ul style="list-style-type: none"> ВАРИАНТ С БЛОКИРОВКОЙ Верхний сувальдный замок на 2 оборота ключа Нижний цилиндрический замок на 2 оборота ключа 	 арт.1 00122 00 1 3 шт	28	85	35	67	3,800	1	1	56735 28 0		
		28	85	35	67	3,500	5	1	56735 48 0		
	<ul style="list-style-type: none"> ВАРИАНТ СО СЛУЖЕБНЫМ КЛЮЧОМ Верхний сувальдный замок на 2 оборота ключа Нижний цилиндрический замок на 2 оборота ключа 	 арт.1 00122 00 1 3 шт	28	85	35	67	3,800	1	1	56736 28 0	
			28	85	35	67	3,500	5	1	56736 48 0	
	 <ul style="list-style-type: none"> ВАРИАНТ С БЛОКИРОВКОЙ Верхний цилиндрический замок на 2 оборота ключа Нижний цилиндрический замок на 2 оборота ключа 		28	85	35	67	3,600	1	1	56785 28 0	
			28	85	35	67	3,300	5	1	56785 48 0	
<ul style="list-style-type: none"> ВАРИАНТ СО СЛУЖЕБНЫМ КЛЮЧОМ Верхний цилиндрический замок на 2 оборота ключа Нижний цилиндрический замок на 2 оборота ключа 			28	85	35	67	3,600	1	1	56786 28 0	
			28	85	35	67	3,300	5	1	56786 48 0	

Тип	Описание	Ригели						Лицевая планка		АРТИКУЛ				
		Кол-во	Вылет	Расстояние	Число обор.	MO****)	Размер E**)	Вес 1 шт.	Шт. в упак.	Модель	Размер Дверь *)	Отделка	Индик. исп.	Спец. исп.
	<ul style="list-style-type: none"> ЦИЛИНДРОВЫЙ ЗАМОК СО СЛУЖЕБНЫМ КЛЮЧОМ И ОГРАНИЧИТЕЛЕМ ОТКРЫВАНИЯ Верхний цилиндрический замок на два оборота ключа Нижний цилиндрический замок на два оборота ключа ЗАКАЗЫВАЕТСЯ ОТДЕЛЬНО: ограничитель открывания, арт.1.06421.10.1/2 	28	85	35	67	3,600	1	1 56787 28 0						
		28	85	35	67	3,300	5	1 56787 48 0						
	<ul style="list-style-type: none"> ЦИЛИНДРОВЫЙ ЗАМОК СО СЛУЖЕБНЫМ КЛЮЧОМ И ОГРАНИЧИТЕЛЕМ ОТКРЫВАНИЯ, УПРАВЛЯЕМЫЙ ИЗНУТРИ РУЧКОЙ Верхний цилиндрический замок на два оборота ключа Нижний цилиндрический замок на два оборота ключа ЗАКАЗЫВАЕТСЯ ОТДЕЛЬНО: ограничитель открывания, арт. 1.06421.10.1/2 	28	85	35	67	3,400	1	1 56788 28 0						
		28	85	35	67	3,400	5	1 56788 48 0						
	<ul style="list-style-type: none"> ВАРИАНТ С БЛОКИРОВКОЙ Верхний сувальдный замок на 2 оборота ключа Нижний сувальдный замок на 4 оборота ключа 		28	85	35	67	3,800	1	1 57735 28 0					
		арт.1 00122 00 1 3 + 3 шт	28	85	35	67	3,500	5	1 57735 48 0					
	<ul style="list-style-type: none"> ВАРИАНТ СО СЛУЖЕБНЫМ КЛЮЧОМ Верхний сувальдный замок на 2 оборота ключа Нижний сувальдный замок на 4 оборота ключа 		28	85	35	67	3,800	1	1 57736 28 0					
		арт.1 00122 00 1 3 + 3 шт	28	85	35	67	3,500	5	1 57736 48 0					
	<ul style="list-style-type: none"> ВАРИАНТ С БЛОКИРОВКОЙ Верхний цилиндрический замок на два оборота ключа Нижний сувальдный замок на 4 оборота ключа 		28	85	35	67	3,600	1	1 57785 28 0					
		арт.1 00122 00 1 3 шт	28	85	35	67	3,300	5	1 57785 48 0					
	<ul style="list-style-type: none"> ВАРИАНТ СО СЛУЖЕБНЫМ КЛЮЧОМ Верхний цилиндрический замок на два оборота ключа Нижний сувальдный замок на 4 оборота ключа 		28	85	35	67	3,600	1	1 57786 28 0					
		арт.1 00122 00 1 3 шт	28	85	35	67	3,300	5	1 57786 48 0					

*) Сторона открывания
 **) Расстояние между осью цилиндра и торцом двери, мм
 ***) Расстояние между осями цилиндра и фалевой ручки, мм
 ****) Расстояние между ригелями, мм

Тип	Описание	Ригели							Артикул						
		Кол-во	Вылет	Расстояние	Число обор.	МО***)	Размер E**)	Лицевая, мм	Вес 1 шт. Kg	Шт. в улож.	Модель	Размер Дверь 1)	Отделка	Материал	Спец. исп.
 <ul style="list-style-type: none"> • ЦИЛИНДРОВЫЙ ЗАМОК СО СЛУЖЕБНЫМ КЛЮЧОМ И ОГРАНИЧИТЕЛЕМ ОТКРЫВАНИЯ • Верхний цилиндрический замок на 2 оборота ключа • Нижний сувальдный замок на 4 оборота ключа • ЗАКАЗЫВАЕТСЯ ОТДЕЛЬНО: - ограничитель открывания, арт. 1.06421.10.1/2 	 арт.1 00122 00 1 3 шт	28	85	35	67	3,600	1	1	57787 28 0						
	 арт.1 00122 00 1 3 шт	28	85	35	67	3,300	5	1	57787 48 0						
 <ul style="list-style-type: none"> • ЦИЛИНДРОВЫЙ ЗАМОК СО СЛУЖЕБНЫМ КЛЮЧОМ И ОГРАНИЧИТЕЛЕМ ОТКРЫВАНИЯ, УПРАВЛЯЕМЫЙ РУЧКОЙ ТОЛЬКО ИЗНУТРИ • Верхний цилиндрический замок на 2 оборота ключа • Нижний сувальдный замок на 4 оборота ключа • ЗАКАЗЫВАЕТСЯ ОТДЕЛЬНО: - ограничитель открывания, арт.1.06421.10.1/2 	 арт.1 00122 00 1 3 шт	28	85	35	67	3,600	1	1	57788 28 0						
	 арт.1 00122 00 1 3 шт	28	85	35	67	3,300	5	1	57788 48 0						
 <ul style="list-style-type: none"> • ВАРИАНТ С БЛОКИРОВКОЙ • Верхний цилиндрический замок на 2 оборота ключа • Нижний сувальдный замок с перекодировкой NEW CAMBIO FACILE на 4 оборота ключа 	 арт.1 00162 00 1 3 шт	28	85	35	67	3,900	1	1	57935 28 A						
	 арт.1 00162 00 1 3 шт	28	85	35	67	3,600	5	1	57935 48 A						
 <ul style="list-style-type: none"> • ВАРИАНТ СО СЛУЖЕБНЫМ КЛЮЧОМ • Верхний цилиндрический замок на 2 оборота ключа • Нижний сувальдный замок с перекодировкой NEW CAMBIO FACILE на 4 оборота ключа 	 арт.1 00162 00 1 3 шт	28	85	35	67	3,900	1	1	57936 28 A						
	 арт.1 00162 00 1 3 шт	28	85	35	67	3,600	5	1	57936 48 A						

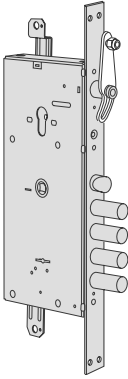




Тип	Описание	Ригели							Артикул						
		Кол-во	Вылет	Расстояние	Число обор.	МО****	Размер Е**)	Лицеванка, мм	Вес 1 шт.	Шт. в упак.	Модель	Размер Дверь*)	Отделка	Индия, исп.	Спец. исп.
 <ul style="list-style-type: none"> ЦИЛИНДРОВЫЙ ЗАМОК СО СЛУЖЕБНЫМ КЛЮЧОМ И ОГРАНИЧИТЕЛЕМ ОТКРЫВАНИЯ Верхний цилиндрический замок на 2 оборота ключа Нижний сувальдный замок с переюдировкой NEW CAMBIO FACILE на 4 оборота ключа ЗАКАЗЫВАЕТСЯ ОТДЕЛЬНО: <ul style="list-style-type: none"> -ограничитель открывания, арт. 1.06421.10.1/2 	 арт.1 00162 00 1 3 шт	28	85	35	67	3,900	1	1 57937 28 A							
	 арт.1 00162 00 1 3 шт	28	85	35	67	3,600	5	1 57937 48 A							
 <ul style="list-style-type: none"> ЦИЛИНДРОВЫЙ ЗАМОК СО СЛУЖЕБНЫМ КЛЮЧОМ И ОГРАНИЧИТЕЛЕМ ОТКРЫВАНИЯ, УПРАВЛЯЕМЫЙ РУЧКОЙ ТОЛЬКО ИЗНУТРИ Верхний цилиндрический замок на 2 оборота ключа Нижний сувальдный замок с переюдировкой NEW CAMBIO FACILE на 4 оборота ключа ЗАКАЗЫВАЕТСЯ ОТДЕЛЬНО: <ul style="list-style-type: none"> -ограничитель открывания, арт.1.06421.10.1/2 	 арт.1 00162 00 1 3 шт	28	85	35	67	3,900	1	1 57938 28 A							
	 арт.1 00162 00 1 3 шт	28	85	35	67	3,600	5	1 57938 48 A							
 <ul style="list-style-type: none"> ВАРИАНТ С БЛОКИРОВКОЙ Верхний цилиндрический замок на два оборота ключа Нижний сувальдный замок с переюдировкой NEW CAMBIO FACILE на 4 оборота ключа + ключ строителя При закрытии верхнего замка выдвигается защитная шторка ключевины нижнего замка 	 арт.1 00162 00 1 3 шт	28	85	35	67	4,000	1	1 57985 28 A							
	 арт.1 00120 00 1 ключ строителя	28	85	35	67	3,700	5	1 57985 48 A							
 <ul style="list-style-type: none"> ВАРИАНТ СО СЛУЖЕБНЫМ КЛЮЧОМ Верхний цилиндрический замок на два оборота ключа Нижний сувальдный замок с переюдировкой NEW CAMBIO FACILE на 4 оборота ключа + ключ строителя 	 арт.1 00162 00 1 3 шт	28	85	35	67	4,000	1	1 57986 28 A							
	 арт.1 00120 00 1 ключ строителя	28	85	35	67	3,700	5	1 57986 48 A							

*) Сторона открывания


**) Расстояние между осью цилиндра и торцом двери, мм


***) Расстояние между осями цилиндра и фалевой ручки, мм

****) Расстояние между ригелями, мм

Тип	Описание	Ригели							Веса		Упаковка		АРТИКУЛ				
		Кол-во	Вылет	Расстояние	Число обор.	МО***)	Размер E**)	Лицевая, мм	Вес 1 шт. Kg	Шт. в улож.	Модель	Размер Дверь 1)	Отделка	Материал	Спец. исп.		
 <ul style="list-style-type: none"> • ЦИЛИНДРОВЫЙ ЗАМОК СО СЛУЖЕБНЫМ КЛЮЧОМ И ОГРАНИЧИТЕЛЕМ ОТКРЫВАНИЯ • Верхний цилиндрический замок на два оборота ключа • Нижний сувальдный замок с перекодировкой NEW CAMBIO FACILE на 4 оборота ключа + ключ строителя • ЗАКАЗЫВАЕТСЯ ОТДЕЛЬНО: - ограничитель открывания, арт.1.06421.10.1/2 	 арт.1 00162 00 1 3 шт	28	85	35	67	4,000	1	1	57987 28 A								
	 арт.1 00120 00 1 ключ строителя	28	85	35	67	3,700	5	1	57987 48 A								
<ul style="list-style-type: none"> • ЦИЛИНДРОВЫЙ ЗАМОК СО СЛУЖЕБНЫМ КЛЮЧОМ И ОГРАНИЧИТЕЛЕМ ОТКРЫВАНИЯ, УПРАВЛЯЕМЫЙ ИЗНУТРИ РУЧКОЙ • Верхний цилиндрический замок на два оборота ключа • Нижний сувальдный замок с перекодировкой NEW CAMBIO FACILE на 4 оборота ключа + ключ строителя • ЗАКАЗЫВАЕТСЯ ОТДЕЛЬНО: - ограничитель открывания, арт.1.06421.10.1/2 	 арт.1 00162 00 1 3 шт	28	85	35	67	4,000	1	1	57988 28 A								
	 арт.1 00120 00 1 ключ строителя	28	85	35	67	3,700	5	1	57988 48 A								

ЗАМКИ С БЛОКИРОВКОЙ (СЕЙФОВОГО ТИПА)

Тип	Описание	 Вес 1 шт.	 Шт. в упак.	АРТИКУЛ				
				Модель	Размер E*)	Дверь **)	Отделка	Иные исп.



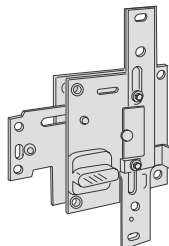
- 2 ключа арт.1.00100.00.1
- Ключ может быть извлечен только при открытом, или при полностью закрытом замке
- Одна точка запираения

0,770 1 1 57410 30 1

0,770 1 1 57410 30 2

0,770 1 1 57410 35 1

0,770 1 1 57410 35 2



- 2 ключа арт.1.00100.00.1
- Ключ может быть извлечен только при открытом, или при полностью закрытом замке
- Предусмотрены дополнительные точки запираения

0,930 1 1 57415 30 1

0,930 1 1 57415 30 2

0,930 1 1 57415 35 1

0,930 1 1 57415 35 2

*) Сторона открывания

**) Расстояние между центром замочной скважины и торцом двери, мм

**Технические характеристики:**

- 11 пинов
- Пины из износостойкой бронзы
- Первый пин из закаленной стали
- Контрпины из латуни
- Первый контрпин из закаленной стали
- Пружины из фосфористой бронзы
- Шторка из закаленной стали

Стандартная комплектация:


- Крепежные винты
- Пиновый код нанесен только на стержень ключа
- Код нанесен как на стержень, так и на бородку ключа (для перекодируемых замков NEW CAMBIO FACILE)



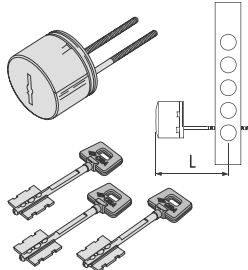
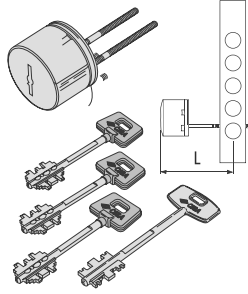
По заказу:

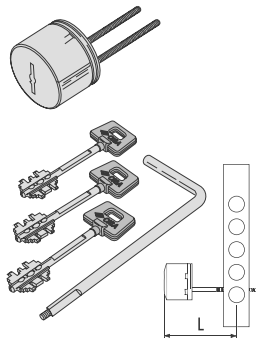
- Броненакладка из закаленной стали

Отделка:

- СТАНДАРТНАЯ: полированная латунь (отд.00)
- ПО ЗАКАЗУ: полированный хром (отд.18), вороненая сталь (отд.46)

Дверь*): 
1 = правая,
открывается внутрь

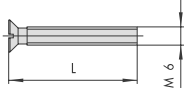
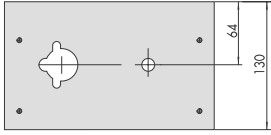
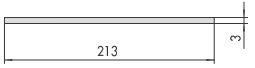
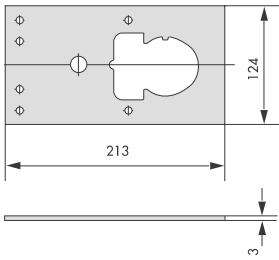

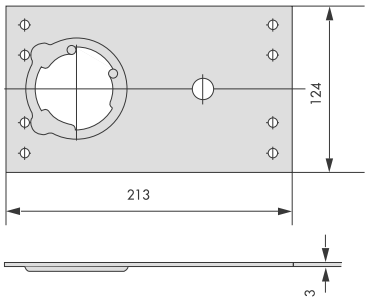

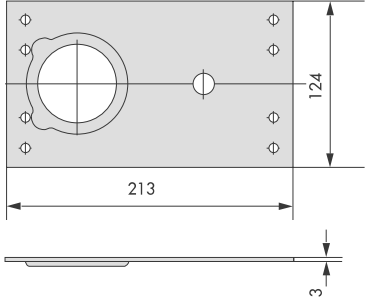

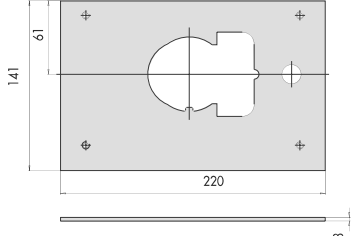

Тип	Описание	Для серий/арт	 		АРТИКУЛ	
			L	Вес 1 шт.	Шт. в упак.	Модель Размер Дверь *) Отделка Индив. исп. Спец. исп.
	<ul style="list-style-type: none"> • Устанавливаются на сувальдные замки для бронированных дверей • Пиновый код нанесен только на стержень ключа • Код сувальдного замка нарезается на бородке ключа в соответствии с кодом замка • СТАНДАРТНАЯ КОМПЛЕКТАЦИЯ: 3 ключа арт.1.00162.00.1 		53,0	0,580	1	1 02715 10 1
	<ul style="list-style-type: none"> • Устанавливаются на сувальдные замки для бронированных дверей • Пиновый код нанесен только на стержень ключа • Код сувальдного замка нарезается на бородке ключа в соответствии с кодом замка • СТАНДАРТНАЯ КОМПЛЕКТАЦИЯ: 3 ключа арт.1.00163.00.1 		70,0	0,605	1	1 02715 11 1
	<ul style="list-style-type: none"> • Устанавливаются на перекодируемые сувальдные замки NEW CAMBIO FACILE для бронированных дверей • Код нанесен как на стержне, так и на бородке ключа • СТАНДАРТНАЯ КОМПЛЕКТАЦИЯ: 3+3 ключа арт.1.00162.00.1 		53,0	0,350	1	1 02716 00 1
	<ul style="list-style-type: none"> • Устанавливаются на перекодируемые сувальдные замки NEW CAMBIO FACILE для бронированных дверей • Код нанесен как на стержне, так и на бородке ключа • СТАНДАРТНАЯ КОМПЛЕКТАЦИЯ: 5+5 ключей арт.1.00162.00.1 		53,0	0,840	1	1 02716 01 1
	<ul style="list-style-type: none"> • Устанавливаются на перекодируемые сувальдные замки NEW CAMBIO FACILE для бронированных дверей • Код нанесен как на стержне, так и на бородке ключа • СТАНДАРТНАЯ КОМПЛЕКТАЦИЯ: 3+3 ключа арт.1.00163.00.1 		70,0	0,350	1	1 02716 10 1
	<ul style="list-style-type: none"> • Устанавливаются на перекодируемые сувальдные замки NEW CAMBIO FACILE для бронированных дверей • Код нанесен как на стержне, так и на бородке ключа • СТАНДАРТНАЯ КОМПЛЕКТАЦИЯ: 5+5 ключей арт.1.00163.00.1 		70,0	0,400	1	1 02716 11 1

Тип	Описание	Для серий/арт			АРТИКУЛ				
		L	Вес 1 шт.	Шт. в упак.	Модель	Размер Дверь*)	Отделка	Индия, исп.	Спец. исп.
	<ul style="list-style-type: none"> Устанавливаются на перекодируемые сувальдные замки CAMBIO FACILE (первая версия) для бронированных дверей Код нанесен как на стержне, так и на бородке ключа СТАНДАРТНАЯ КОМПЛЕКТАЦИЯ: 3+3 ключа арт.1.00162.00.1 	53,0	0,665	1	1	02716	50	1	
	<ul style="list-style-type: none"> Устанавливаются на перекодируемые сувальдные замки CAMBIO FACILE (первая версия) для бронированных дверей Код нанесен как на стержне, так и на бородке ключа СТАНДАРТНАЯ КОМПЛЕКТАЦИЯ: 5+5 ключей арт.1.00162.00.1 	53,0	0,400	1	1	02716	51	1	
	<ul style="list-style-type: none"> Устанавливаются на перекодируемые сувальдные замки CAMBIO FACILE (первая версия) для бронированных дверей Код нанесен как на стержне, так и на бородке ключа СТАНДАРТНАЯ КОМПЛЕКТАЦИЯ: 3+3 ключа арт.1.00163.00.1 	70,0	0,350	1	1	02716	60	1	
	<ul style="list-style-type: none"> Устанавливаются на перекодируемые сувальдные замки CAMBIO FACILE (первая версия) для бронированных дверей Код нанесен как на стержне, так и на бородке ключа СТАНДАРТНАЯ КОМПЛЕКТАЦИЯ: 5+5 ключей арт.1.00163.00.1 	70,0	0,400	1	1	02716	61	1	

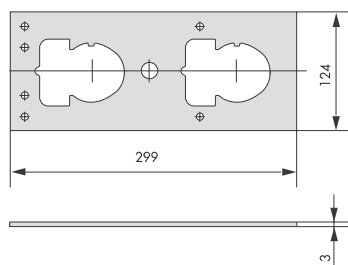
*) Страна открывания

ЗАЩИТНЫЕ НАКЛАДКИ



Тип	Описание	Для серий/арт	L	Вес 1 шт.	Шт. в упак.	АРТИКУЛ			
						Модель	Размер Дверь *)	Отделка	Иные исп. Спец. исп.
	<ul style="list-style-type: none"> Винты стальные, никелированные 	06460,06461, 75,0	0,014	25	1	06047	50	0	
		06470							
		06460,06461, 105,0	0,020	25	1	06047	51	0	
		06470							
 	<ul style="list-style-type: none"> Привариваемая стальная пластина 	57000	0,660	1	1	06429	00	0	
 	<ul style="list-style-type: none"> Привариваемая стальная пластина 	56000, 57000	0,552	12	1	06429	05	0	
 	<ul style="list-style-type: none"> Привариваемая стальная пластина для крепления защитной броненакладки серии 06475 	15000, 56000	0,552	12	1	06429	06	0	
 	<ul style="list-style-type: none"> Привариваемая стальная пластина для крепления защитной броненакладки серии 06476 	15000, 56000	0,552	12	1	06429	07	0	
 	<ul style="list-style-type: none"> Привариваемая стальная пластина 	В6515, В7515	0,650	1	1	06429	10	0	

Тип	Описание	Для серий/арт	L	Kg	Шт. в упак.	АРТИКУЛ			
						Модель	Размер Дверь*)	Отделка	Индия, исп. Спец. исп.

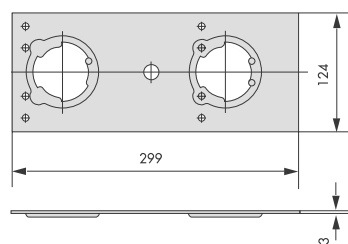


- Привариваемая стальная пластина
- Для двойных замков

56700, 57700,
57900

0,695 12

1 06429 15 0

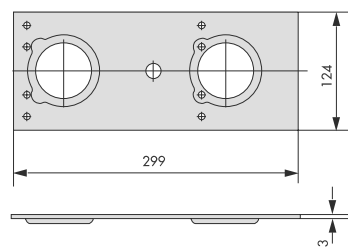


- Привариваемая стальная пластина для крепления двух защитных броненакладок серии 06475

56765, 56766,
56767, 56768,
56785, 56786,
56787, 56788

0,950 12

1 06429 16 0

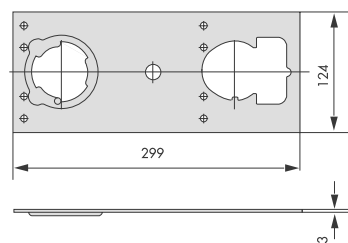


- Привариваемая стальная пластина для крепления двух защитных броненакладок серии 06476

56765, 56766,
56767, 56768,
56785, 56786,
56787, 56788

0,950 12

1 06429 17 0

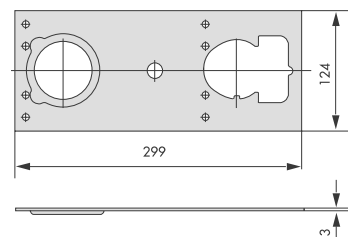


- Привариваемая стальная пластина для крепления двух защитных броненакладок серии 06475

56715, 56716,
56735, 56736

0,950 12

1 06429 18 0




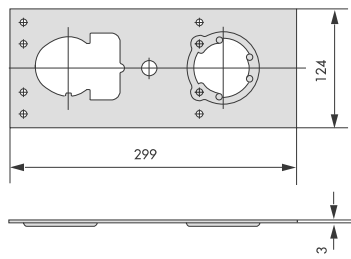
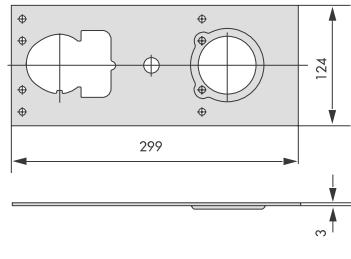
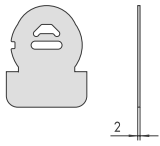
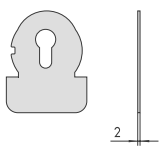
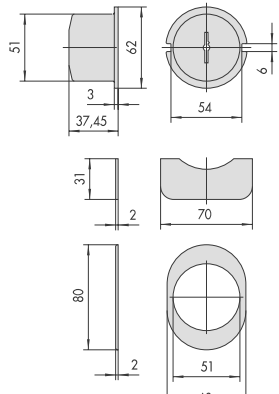
- Привариваемая стальная пластина для крепления двух защитных броненакладок серии 06476

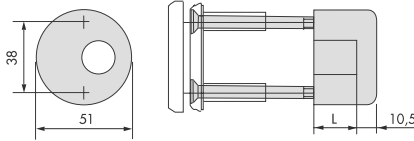
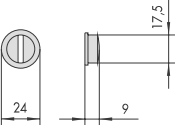
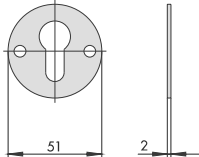
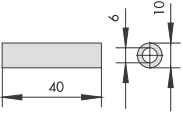
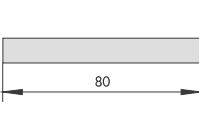
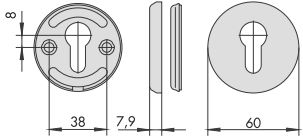
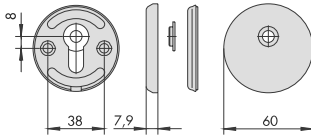
56715, 56716,
56735, 56736

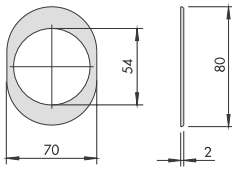
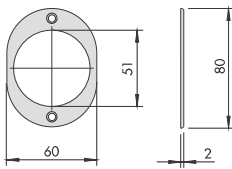
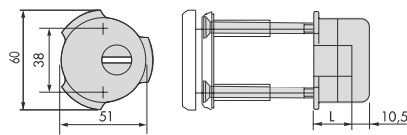
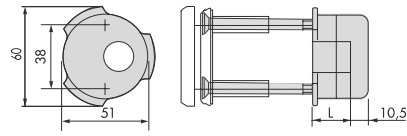
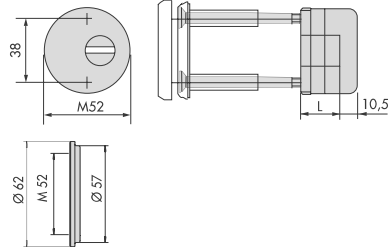
0,950 12



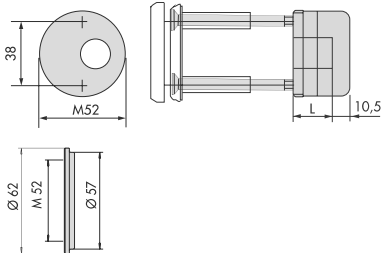
1 06429 19 0

*) Страна открывания

Тип	Описание	Для серий/арт	 L Вес 1 шт. Шт. в упак.	Артикул Модель Размер Дверь *) Отделка Иные исп. Спец. исп.
	<ul style="list-style-type: none"> Привариваемая стальная пластина для крепления двух защитных броненакладок серии 06475 	57765, 57766, 57785, 57786, 57787, 57915, 57916, 57917, 57935, 57936, 57937, 57965, 57966, 57967, 57985, 57986, 57987	0,950 12 1	06429 20 0
	<ul style="list-style-type: none"> Привариваемая стальная пластина для крепления двух защитных броненакладок серии 06476 	57765, 57766, 57785, 57786, 57787, 57915, 57916, 57917, 57935, 57936, 57937, 57965, 57966, 57967, 57985, 57986, 57987	0,950 12 1	06429 21 0
	<ul style="list-style-type: none"> Накладка из марганцевистой стали для защиты от высверливания Для сувальдных замков Комбинируется с привариваемыми пластинами 	1 06429 05 0, 1 06429 10 0, 1 06429 15 0, 1 06429 18 0, 1 06429 19 0, 1 06429 20 0, 1 06429 21 0	0,075 12 1	06429 50 0
	<ul style="list-style-type: none"> Накладка из марганцевистой стали для защиты от высверливания Для сувальдных замков Комбинируется с привариваемыми пластинами 	1 06429 05 0, 1 06429 10 0, 1 06429 15 0, 1 06429 18 0, 1 06429 19 0, 1 06429 20 0, 1 06429 21 0	0,075 12 1	06429 51 0
	<ul style="list-style-type: none"> Защитная броненакладка из цементированной азотированной стали для сувальдных цилиндров серии 02715 и 02716 Для сувальдных замков - обычных и перекодируемых NEW CAMBIO FACILE Использовать монтажную пластину арт.1.06429.05.0 или вставку арт.1.06429.50.0 СТАНДАРТНАЯ КОМПЛЕКТАЦИЯ: <ul style="list-style-type: none"> - накладка из закаленной стали для замочной скважины - кольцо-накладка ВАРИАНТЫ ОТДЕЛКИ: <ul style="list-style-type: none"> - полированная латунь (отд.00) - полированный хром (отд.18) - серая «ружейная» сталь (отд.46) 		0,280 1 1	06429 60 1

Тип	Описание	Для серий/арт	L	Вес 1 шт.	Шт. в упак.	Артикул			
						Модель	Размер Дверь	Отделка	Иные исп. Спец. исп.
	<ul style="list-style-type: none"> Защитная броненакладка из цементированной азотированной стали для установки с наружной стороны двери ВАРИАНТ БЕЗ ВРАЩАЮЩЕЙСЯ ВСТАВКИ арт.06466.01/02 (заказывается отдельно) Латунное кольцо арт.06473.51.0 2 винта М6 х 45 мм ВАРИАНТЫ ОТДЕЛКИ: <ul style="list-style-type: none"> - полированная латунь (отд.00) - полированный хром (отд.18) - серая «ружейная» сталь (отд.46) - анодированное покрытие «светлая бронза» (отд.65) 	0A310, 0B310, 08810, 08815	16,0	0,353	1	1	06470 20 0		
		0A310, 0B310, 08810, 08815	24,5	0,468	1	1	06470 21 0		
		0A310, 0B310, 08810, 08815	34,5	0,250	1	1	06470 22 0		
	<ul style="list-style-type: none"> Вращающаяся вставка из цементированной азотированной стали для накладок серии 06470, 06475, 06476, отделка полированный хром (отд.18) 	0A310, 0B310, 06470		0,016	50	1	06472 00 0		
		06470, 08810, 08815		0,016	50	1	06472 10 0		
	<ul style="list-style-type: none"> Оцинкованная прокладка толщиной 2мм для защитных накладок 	06470		0,025	25	1	06472 40 0		
	<ul style="list-style-type: none"> Пара оцинкованных втулок для защиты от взлома 	06470, 06475, 06476		0,025	25	1	06472 50 0		
	<ul style="list-style-type: none"> Пара оцинкованных втулок для защиты от взлома 	06470, 06475, 06476		0,050	25	1	06472 51 0		
	<ul style="list-style-type: none"> Накладка для установки с внутренней стороны двери ВАРИАНТЫ ОТДЕЛКИ: <ul style="list-style-type: none"> - полированная латунь (отд.00) - полированный хром (отд.18) - серая «ружейная» сталь (отд.46) - анодированное покрытие «светлая бронза» (отд.65) - анодированное покрытие «темная бронза» (отд.64) 	06070, 06460, 06461, 06475, 06476		0,116	12	1	06473 00 0		
	<ul style="list-style-type: none"> Накладка для установки с внутренней стороны двери на цилиндры серии 0A317 и 0B317 ВАРИАНТЫ ОТДЕЛКИ: <ul style="list-style-type: none"> - полированная латунь (отд.00) - полированный хром (отд.18) - серая «ружейная» сталь (отд.46) - анодированное покрытие «светлая бронза» (отд.65) - анодированное покрытие «темная бронза» (отд.64) 	06070, 06460, 06461, 06475, 06476		0,120	12	1	06473 10 0		

Тип	Описание	Для серий/арт	Kg	Шт.	в.упок.	АРТИКУЛ			
						Модель	Размер Дверь*	Отделка	Индик. исп.
	<ul style="list-style-type: none"> Кольцо-накладка для установки с наружной стороны двери ВАРИАНТЫ ОТДЕЛКИ: <ul style="list-style-type: none"> - полированная латунь (отд.00) - полированный хром (отд.18) - серая «ружейная» сталь (отд.46) - анодированное покрытие «светлая бронза» (отд.65) - анодированное покрытие «темная бронза» (отд.64) 	06470,06475, 06476, 1 06429 60 1	0,025	25	1	06473	50	0	
	<ul style="list-style-type: none"> Кольцо-накладка для установки с наружной стороны двери ВАРИАНТЫ ОТДЕЛКИ: <ul style="list-style-type: none"> - полированная латунь (отд.00) - полированный хром (отд.18) - серая «ружейная» сталь (отд.46) - анодированное покрытие «светлая бронза» (отд.65) - анодированное покрытие «темная бронза» (отд.64) 	06470,06475, 06476, 1 06429 60 1	0,025	25	1	06473	51	0	
	<ul style="list-style-type: none"> Защитная броненакладка из цементированной азотированной стали с байонетным соединением для установки с наружной стороны двери Латунное кольцо арт.06473.50.0 2 винта М6 х 45 мм ВАРИАНТЫ ОТДЕЛКИ: <ul style="list-style-type: none"> - полированная латунь (отд.00) - полированный хром (отд.18) - серая «ружейная» сталь (отд.46) - анодированное покрытие «светлая бронза» (отд.65) 	0A310,0B310	16,0	0,378	1	1	06475	00	0
		0A310,0B310	24,5	0,482	1	1	06475	01	0
		0A310,0B310	34,5	0,594	1	1	06475	02	0
		08810,08815	16,0	0,378	1	1	06475	10	0
		08810,08815	24,5	0,482	1	1	06475	11	0
		08810,08815	34,5	0,594	1	1	06475	12	0
	<ul style="list-style-type: none"> Защитная броненакладка из цементированной азотированной стали с байонетным соединением для установки с наружной стороны двери Вариант без вращающейся вставки (заказывается отдельно) Латунное кольцо арт.06473.50.0 2 винта М6 х 45 мм ВАРИАНТЫ ОТДЕЛКИ: <ul style="list-style-type: none"> - полированная латунь (отд.00) - полированный хром (отд.18) - серая «ружейная» сталь (отд.46) - анодированное покрытие «светлая бронза» (отд.65) 	0A310,0B310, 08810,08815	16,0	0,378	1	1	06475	20	0
		0A310,0B310, 08810,08815	24,5	0,482	1	1	06475	21	0
		0A310,0B310, 08810,08815	34,5	0,594	1	1	06475	22	0
		08810,08815	16,0	0,378	1	1	06475	20	0
		08810,08815	24,5	0,482	1	1	06475	21	0
		08810,08815	34,5	0,594	1	1	06475	22	0
	<ul style="list-style-type: none"> Броненакладка из цементированной азотированной стали с резьбовой втулкой для установки с наружной стороны двери Латунное кольцо арт.06473.51.0 2 винта М6 х 45 мм ВАРИАНТЫ ОТДЕЛКИ: <ul style="list-style-type: none"> - полированная латунь (отд.00) - полированный хром (отд.18) - серая «ружейная» сталь (отд.46) - анодированное покрытие «светлая бронза» (отд.65) 	0A310,0B310	16,0	0,378	1	1	06476	00	0
		0A310,0B310	24,5	0,482	1	1	06476	01	0
		0A310,0B310	34,5	0,594	1	1	06476	02	0
		08810,08815	16,0	0,378	1	1	06476	10	0
		08810,08815	24,5	0,482	1	1	06476	11	0
		08810,08815	34,5	0,594	1	1	06476	12	0



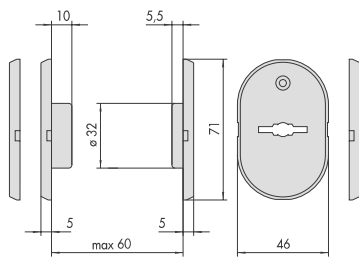
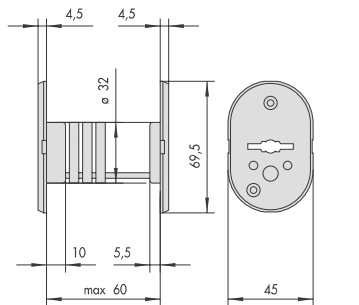
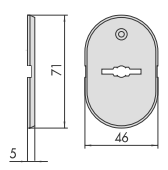
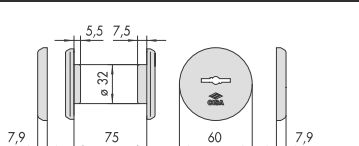
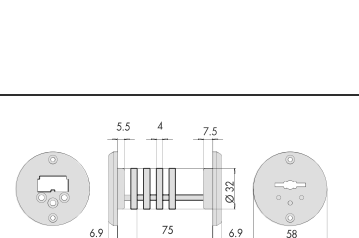
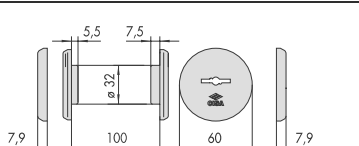
Тип	Описание	Для серий/арт	 			АРТИКУЛ					
			L	Вес 1 шт.	Шт. в упак.	Модель	Размер Дверь *)	Отделка	Материал исп.	Спец. исп.	
	<ul style="list-style-type: none"> Броненакладка из цементированной азотированной стали с резьбовой втулкой для установки с наружной стороны двери Вариант без вращающейся вставки (заказывается отдельно) Латунное кольцо 2 винта М6 длиной 45 мм ВАРИАНТЫ ОТДЕЛКИ: <ul style="list-style-type: none"> - полированная латунь (отд.00) - полированный хром (отд.18) - серая «ружейная» сталь (отд.46) - анодированное покрытие «светлая бронза» (отд.65) 	0A310, 0B310, 08810, 08815	16,0	0,378	1	1	06476 20 0				
		0A310, 0B310, 08810, 08815	24,5	0,482	1	1	06476 21 0				
		0A310, 0B310, 08810, 08815	34,5	0,594	1	1	06476 22 0				



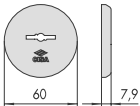
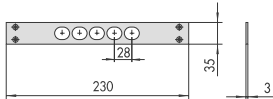
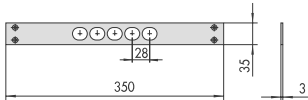
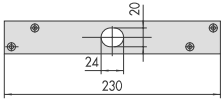
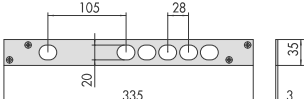
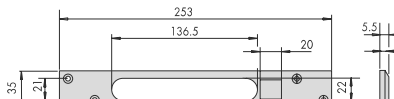
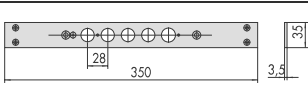
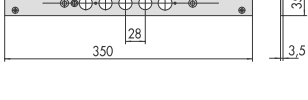
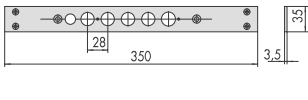
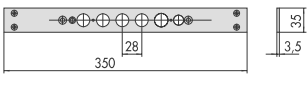
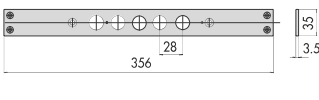
ПРИНАДЛЕЖНОСТИ К ЗАМКАМ ДЛЯ БРОНИРОВАННЫХ ДВЕРЕЙ





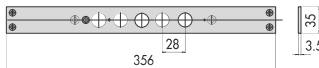
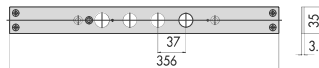
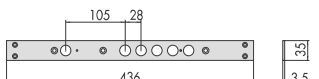
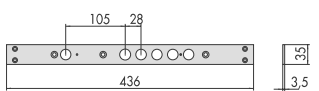
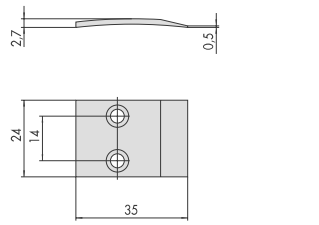
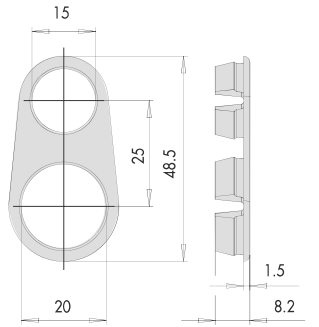
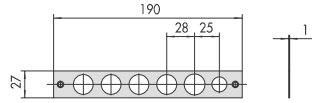
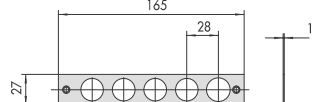
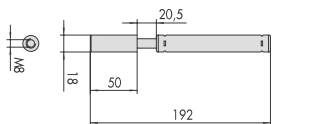
Тип	Описание	Для серий/арт	 Вес 1 шт.	 Шт. в упаковке	АРТИКУЛ	
					Модель	Размер (Дверь *)
	<ul style="list-style-type: none"> Накладка из полированной латуни для внутренней стороны двери Для сувальдных замков 		0,029	12	1 06081 01 0	
	<ul style="list-style-type: none"> Накладка из латуни для наружной стороны двери 	1 06119 00 0, 1 06142 00 0, 57000	0,030	12	1 06082 00 0	
	<ul style="list-style-type: none"> Лицевая накладка из полированной латуни с направляющей для ключа Для сувальдных замков 		0,041	5	1 06123 04 0	
	<ul style="list-style-type: none"> Нейлоновая направляющая для ключа (комплект - 7 прокладок) Для сувальдных замков 		0,050	1	1 06142 01 0	
	<ul style="list-style-type: none"> Направляющая для ключа с нейлоновыми прокладками (комплект - 12 шт) 	1 57500 08 0, 1 57505 08 0, 1 57510 08 0, 1 57515 08 0	0,061	1	1 06142 02 0	
	<ul style="list-style-type: none"> Нейлоновая прокладка для направляющей ключа серии 06142 и 06123 		0,003	100	1 06142 50 0	
	<ul style="list-style-type: none"> Нейлоновая прокладка для направляющей ключа серии 06144 и 06145 		0,004	100	1 06142 51 0	
	<ul style="list-style-type: none"> Латунная накладка со шторкой для установки с внутренней стороны двери 	57000	0,032	12	1 06143 00 0	

*) Страна открывания

Тип	Описание	Для серий/арт	 Вес 1 шт.  Шт. в упак.	Артикул Модель Размер Дверь Y Отделка Идентиф. исп. Спец. исп.
	<ul style="list-style-type: none"> Накладка из полированной латуни с направляющей для ключа 	57290, 57291, 57296, 57831, 57833, 57835, 57837, 57851, 57853, 57855, 57857	0,105 1 1	06144 10 1
	<ul style="list-style-type: none"> Нейлоновая направляющая для ключа, включающая два фланца под накладки и три прокладки Для сувальдных замков 		0,066 1 1	06144 15 0
	<ul style="list-style-type: none"> Крышка из полированной латуни к накладкам с направляющей для ключа ВАРИАНТЫ ОТДЕЛКИ: <ul style="list-style-type: none"> - полированный хром (отд.18) - анодированное покрытие «светлая бронза» (отд.64) - анодированное покрытие «темная бронза» (отд.65) 	1 06144 10 1, 1 06144 15 0	0,030 50 1	06144 50 1
	<ul style="list-style-type: none"> Накладка из полированной латуни с направляющей для ключа Для сувальдных замков ВАРИАНТЫ ОТДЕЛКИ <ul style="list-style-type: none"> - полированная латунь (отд.00) - полированный хром (отд.18) - анодированное покрытие «светлая бронза» (отд.64) - анодированное покрытие «темная бронза» (отд.65) 		0,135 6 1	06145 10 0
	<ul style="list-style-type: none"> Нейлоновая направляющая для ключа, включающая два фланца под накладки и три прокладки Для сувальдных замков 		0,135 6 1	06145 15 0
	<ul style="list-style-type: none"> Накладка из полированной латуни с направляющей для ключа Для сувальдных замков ВАРИАНТЫ ОТДЕЛКИ <ul style="list-style-type: none"> - полированная латунь (отд.00) - полированный хром (отд.18) - анодированное покрытие «светлая бронза» (отд.64) - анодированное покрытие «темная бронза» (отд.65) 		0,130 6 1	06145 11 0

Тип	Описание	Для серий/арт	 Вес 1 шт.	 Шт. в упак.	АРТИКУЛ	
					Модель	Размер Дверей / Отделка / Индив. исп. / Спец. исп.
	<ul style="list-style-type: none"> Крышка из латуни к накладкам арт.1.06145.00.0 ВАРИАНТЫ ОТДЕЛКИ <ul style="list-style-type: none"> - полированная латунь (отд.00) - полированный хром (отд.18) - анодированное покрытие «светлая бронза» (отд.64) - анодированное покрытие «темная бронза» (отд.65) 		0,071	6	1 06145 50 0	
	<ul style="list-style-type: none"> Ответная планка из никелированной стали Для замков с расстоянием между ригелями 28 мм. 		0,132	1	1 06220 00 0	
	<ul style="list-style-type: none"> Ответная планка из никелированной стали Для замков с расстоянием между ригелями 28 мм. 		0,250	1	1 06220 02 0	
	<ul style="list-style-type: none"> Ответная планка из никелированной стали 	1 06434 00 0, 1 06434 02 0	0,169	1	1 06220 03 0	
	<ul style="list-style-type: none"> Ответная планка из никелированной стали Для двойных замков 		0,239	12	1 06220 05 0	
	<ul style="list-style-type: none"> Ответная планка из никелированной стали Для электромеханических замков 	15510, 15515, 15530, 15535, 17510, 17515, 17530, 17535	0,132	1	1 06220 20 0	
	<ul style="list-style-type: none"> Ответная планка из никелированной стали Для замков с расстоянием между ригелями 28 мм. 	57500	0,297	1	1 06221 00 0	
	<ul style="list-style-type: none"> Ответная планка из никелированной стали Для замков с расстоянием между ригелями 28 мм. 	56500	0,300	1	1 06221 01 0	
	<ul style="list-style-type: none"> Ответная планка из никелированной стали Для замков с расстоянием между ригелями 28 мм. 	17500	0,275	1	1 06221 10 0	
	<ul style="list-style-type: none"> Ответная планка из никелированной стали Для замков с расстоянием между ригелями 28 мм. 	15500	0,295	1	1 06221 11 0	
	<ul style="list-style-type: none"> Ответная планка из никелированной стали Для замков с расстоянием между ригелями 28 мм. 	1 87515 28 0	0,297	1	1 06221 15 0	

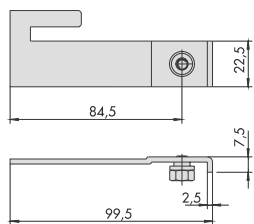
*) Сторона открывания

Тип	Описание	Для серий/арт	 Вес 1 шт.	 Шт. в упак.	АРТИКУЛ		
					Модель	Размер Дверь 1	Отделка
	<ul style="list-style-type: none"> Лицевая планка из никелированной стали Для замков с расстоянием между ригелями 28 мм. 	1 86515 28 0	0,297	1	1 06221 16 0		
	<ul style="list-style-type: none"> Лицевая планка из никелированной стали Для замков с расстоянием между ригелями 28 мм. 	1 86515 38 0	0,297	1	1 06221 17 0		
	<ul style="list-style-type: none"> Лицевая планка из никелированной стали Для замков с расстоянием между ригелями 28 мм. 	57715, 57716, 57735, 57736	0,380	6	1 06221 50 0		
	<ul style="list-style-type: none"> Лицевая планка из никелированной стали Для замков с расстоянием между ригелями 28 мм. 	56765, 56766, 56785, 56786	0,380	6	1 06221 51 0		
	<ul style="list-style-type: none"> Направляющая пластина из нейлона 	15000, 17000	0,003	1	1 06224 50 0		
	<ul style="list-style-type: none"> Направляющая для защелки Для электромеханических замков 		0,003	1	1 06224 60 0		
	<ul style="list-style-type: none"> Накладка из никелированной стали Для электромеханических замков с расстоянием между ригелями 28 мм 		0,023	1	1 06228 08 0		
	<ul style="list-style-type: none"> Накладка из никелированной стали Для замков с расстоянием между ригелями 28 мм. 		0,024	25	1 06228 28 0		
	<ul style="list-style-type: none"> Подпружиненный наконечник для нижней тяги арт.1.06425.00.0 	1 06425 00 0	0,221	12	1 06291 50 0		

ПРИНАДЛЕЖНОСТИ К ЗАМКАМ ДЛЯ БРОНИРОВАННЫХ ДВЕРЕЙ

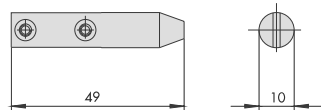


Тип	Описание	Для серий/арт	Вес 1 шт. Шт. в упак.		АРТИКУЛ				
			Kg	Шт. в упак.	Модель	Размер Дверь *)	Отделка	Индия, исп.	Спец. исп.



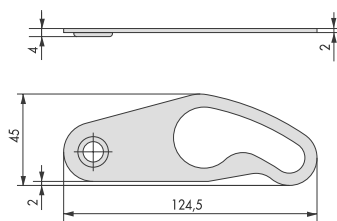
- Пара отклоняющих пластин из оцинкованной стали
- Для врезных замков

0,128 6 1 06418 01 0



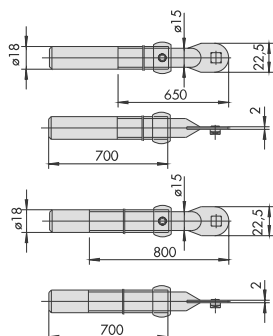
- Пара отклоняющих пластин из оцинкованной стали
- Для врезных замков

0,047 6 1 06418 03 0



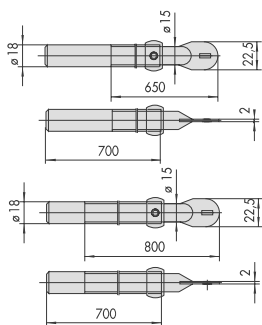
- Ограничитель открывания двери
- Для двойных замков

0,120 0 1 06421 10 1
0,120 0 1 06421 10 2



- Комплект удлинительных тяг из оцинкованной стали
- К накладным замкам для дополнительных точек запирания

1,500 1 1 06425 02 0



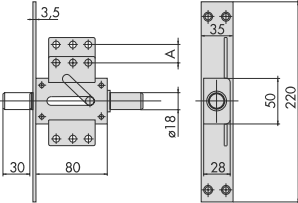
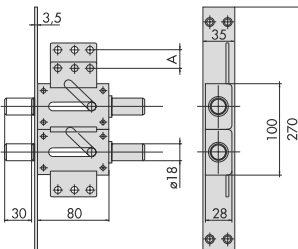
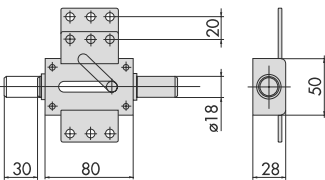
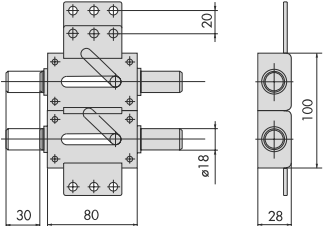
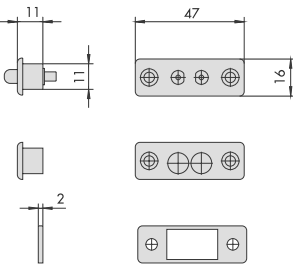
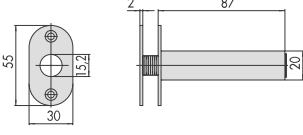
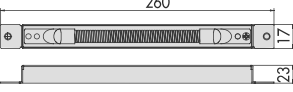
- Комплект удлинительных тяг из оцинкованной стали
- К накладным замкам для дополнительных точек запирания

1,435 1 1 06425 03 0

*) Страна открывания

ПРИНАДЛЕЖНОСТИ К ЗАМКАМ ДЛЯ БРОНИРОВАННЫХ ДВЕРЕЙ

Тип	Описание	Для серий/арт	Вес 1 шт. Шт. в упаковке	АРТИКУЛ Модель Размер Дверей *) Отделка Индекс исп. Спец. исп.
	<ul style="list-style-type: none"> Комплект соединительных тяг из оцинкованной стали К накладным замкам для дополнительных точек запирания 		1,300 1 1 06425 04 0	
	<ul style="list-style-type: none"> Верхняя и нижняя удлинительные тяги к перекодируемому замкам (нижняя тяга с подпружиненным наконечником) К накладным замкам для дополнительных точек запирания 		1,610 1 1 06425 05 0	
	<ul style="list-style-type: none"> Боковой ригель (одинарный) из оцинкованной стали S = 3,5 мм К накладным замкам для дополнительных точек запирания 		0,455 1 1 06433 00 0	
	<ul style="list-style-type: none"> Боковой ригель (одинарный) из оцинкованной стали S = 43,5 мм К накладным замкам для дополнительных точек запирания 		0,510 1 1 06433 10 0	
	<ul style="list-style-type: none"> Боковой ригель (двойной) из оцинкованной стали S = 3,5 мм К накладным замкам для дополнительных точек запирания 		0,855 1 1 06433 01 0	
	<ul style="list-style-type: none"> Боковой ригель (двойной) из оцинкованной стали S = 43,5 мм К накладным замкам для дополнительных точек запирания 		0,990 1 1 06433 11 0	

Тип	Описание	Для серий/арт	Kg	Шт. в упак.	АРТИКУЛ	Модель Размер Дверей *) Отделка Индия, исп. Спец. исп.
	<ul style="list-style-type: none"> Боковой ригель (одинарный) из оцинкованной стали К врезным замкам для дополнительных точек запираения 		0,646	1	1 06434 00 0	
	<ul style="list-style-type: none"> Боковой ригель (двойной) из оцинкованной стали К врезным замкам для дополнительных точек запираения 		1,000	1	1 06434 01 0	
	<ul style="list-style-type: none"> Боковой ригель (одинарный) из оцинкованной стали К накладным замкам для дополнительных точек запираения 		0,448	1	1 06437 00 0	
	<ul style="list-style-type: none"> Боковой ригель (двойной) из оцинкованной стали К накладным замкам для дополнительных точек запираения 		0,789	1	1 06437 01 0	
	<ul style="list-style-type: none"> Пара нейлоновых электрических контактов 	15000, 17000	0,029	6	1 06510 10 0	
	<ul style="list-style-type: none"> Защитный кожух для кабеля (с пружиной) 	15000, 17000	0,170	6	1 06515 00 0	
	<ul style="list-style-type: none"> Защитный кожух для кабеля (с пружиной) 		0,325	6	1 06515 15 0	

*) Страна открывания

ПРИНАДЛЕЖНОСТИ К ЗАМКАМ ДЛЯ БРОНИРОВАННЫХ ДВЕРЕЙ

Тип	Описание	Для серий/арт	 Вес 1 шт.	 Шт. в упак.	АРТИКУЛ	
					Модель Размер Дверей *)	Отделка Индекс исп. Спец. исп.
	<ul style="list-style-type: none"> Свинцовая батарея 12В, 2,3Ачас 		0,492	1	1	06740 00 0
	<ul style="list-style-type: none"> Трансформатор 40ВА, 12В 		0,492	1	1	07060 01 0
	<ul style="list-style-type: none"> Комплект катушек 12В переменного тока 	14350,14351, 14352,14450, 14451,14452, 14460,14461, 14462,14510, 14511,14512, 15500,16000, 17500,18000	0,035	6	1	07086 00 0
	<ul style="list-style-type: none"> Комплект катушек 24В переменного тока 	14350,14351, 14352,14450, 14451,14452, 14460,14461, 14462,14510, 14511,14512, 15500,16000, 17500,18000	0,035	6	1	07086 01 0

