



NOVICAM
WIDEN YOUR VIEW

Вызывные панели

Legend | Mask

ПАСПОРТ ИЗДЕЛИЯ
РУКОВОДСТВО ПОЛЬЗОВАТЕЛЯ
ГАРАНТИЙНЫЙ ТАЛОН

v2.1 Данный документ содержит ознакомительную информацию, которая может быть изменена без предварительного уведомления для улучшения качества продукта.

ПРЕДУПРЕЖДЕНИЕ

ПОЛЬЗОВАТЕЛЬ СИСТЕМЫ ОТВЕТСТВЕНЕН ЗА ПОДЧИНЕНИЕ ВСЕМ ПОЛОЖЕНИЯМ ДЕЙСТВУЮЩЕГО ЗАКОНОДАТЕЛЬСТВА В ОТНОШЕНИИ МОНИТОРИНГА И ЗАПИСИ ВИДЕО И АУДИО СИГНАЛА. NOVICAM НЕ НЕСЕТ ОТВЕТСТВЕННОСТИ ЗА НАРУШЕНИЕ ТРЕБОВАНИЙ ЗАКОНА И ИНЫХ ПРАВОВЫХ АКТОВ В ПРОЦЕССЕ ИСПОЛЬЗОВАНИЯ СИСТЕМЫ.



Устройство чувствительно к прикосновениям (статическому электричеству).



Стрелка в виде молнии в равностороннем треугольнике предупреждает пользователя о наличии электрического напряжения внутри устройства, которое может представлять для человека опасность поражения электрическим током.



Восклицательный знак в равностороннем треугольнике информирует пользователя о наличии важных инструкций по эксплуатации и техническому обслуживанию, приложенных к изделию.

МЕРЫ ПРЕДОСТОРОЖНОСТИ:

1. Если у вас нет специального технического образования, прежде чем начать работу с устройством, внимательно ознакомьтесь с инструкцией по эксплуатации.
2. Пожалуйста, не разбирайте устройство, это может препятствовать правильному функционированию устройства и, возможно, сделает гарантию недействительной.
3. Все электрические контакты соединяйте в полном соответствии с бирками и инструкциями, указанными в данном руководстве. В противном случае вы можете нанести изделию непоправимый ущерб и тем самым сделать гарантию недействительной.
4. Пожалуйста, не эксплуатируйте устройство в условиях, если температура, показатели влажности и технические характеристики ИП превышают установленные значения для данного прибора.

УВАЖАЕМЫЙ ПОКУПАТЕЛЬ!

Поздравляем Вас с покупкой! Мы делаем все возможное, чтобы наша продукция удовлетворяла Вашим запросам.

Перед началом эксплуатации изделия, пожалуйста, ознакомьтесь внимательно с Руководством пользователя и с Условиями гарантийного обслуживания.

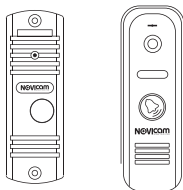


Рис. 1 Внешний вид вызывных панелей LEGEND и MASK

Модель: NOVICAM LEGEND | MASK

Вызывные панели

Описание	4
Особенности	6
Комплектация	6
Установка и подключение	7
Спецификация	14
Дополнительная информация	18
Гарантийный талон	19
Бонус маркет	23

ОПИСАНИЕ

Вызывная панель NOVICAM LEGEND | MASK предназначена для организации домофонной аудио и видео системы. Устанавливается совместно с монитором видеодомофона и позволяет вести наблюдение перед собой, а также осуществлять голосовую связь.

Встроенная видеокамера передает качественную цветную картинку на монитор.

ИК подсветка с дальностью 3м позволяет увидеть посетителя в условиях недостаточной освещенности.

Встроенное реле дает возможность управлять практически любым электрическим замком.

Прочный металлический корпус надежно защищает устройство от внешних воздействий, а угловое крепление, идущее в комплекте, позволят установить вызывную панель в любом месте.

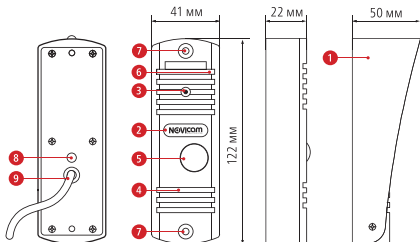


Рис. 2 Вызывная панель LEGEND

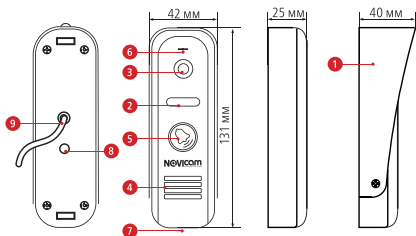


Рис. 3 Вызывная панель MASK

- | | | |
|------------------|-------------------|---------------------------------|
| 1 – Козырек | 4 – Динамик | 7 – Отверстия для фикс. панели |
| 2 – ИК подсветка | 5 – Кнопка вызова | 8 – Регулировка громкости звука |
| 3 – Камера | 6 – Микрофон | 9 – Коммутационный кабель |

ОСНОВНЫЕ ОСОБЕННОСТИ

- Цветное видео с высоким разрешением
- Двусторонняя аудиосвязь, настройка громкости динамика
- Встроенное реле для управления любым замком
- Угловое крепление в комплекте
- Автоматическая ИК подсветка до 3м
- Вандалозащищенный корпус IP66
- 3 цветовых решения

КОМПЛЕКТАЦИЯ

- | | |
|--|-------|
| • Вызывная панель | 1 шт. |
| • Козырек (только для LEGEND 7, LEGEND HD, MASK и MASK HD) | 1 шт. |
| • Крепежная пластина (только для MASK и MASK HD) | 1 шт. |
| • Угловое крепление | 1 шт. |
| • Крепежный комплект | 1 шт. |
| • Руководство пользователя | 1 шт. |

УСТАНОВКА И ПОДКЛЮЧЕНИЕ

РЕКОМЕНДАЦИИ ПО УСТАНОВКЕ

Пример расположения

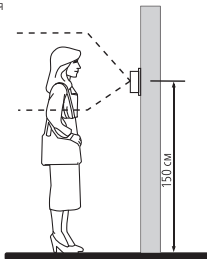


Рис. 4 Рекомендуемая высота установки видеопанели

- 1 – Вызывную панель рекомендуется устанавливать на высоте 150 см
- 2 – Используйте угловое крепление, если это необходимо
- 3 – Просверлите необходимые отверстия для крепления
- 4 – Подключите кабели коммутации, строго соблюдая соответствующую схему подключения
- 5 – Если это необходимо, аккуратно отрегулируйте громкость динамика подстроечным резистором, расположенным под резиновой заглушкой на задней стороне панели
- 6 – Зафиксируйте панель винтами/саморезами на стене или угловом креплении
- 7 – Закройте отверстия крепежных винтов специальными заглушками

УСТАНОВКА И ПОДКЛЮЧЕНИЕ

УСТАНОВКА ПАНЕЛИ СЕРИИ LEGEND

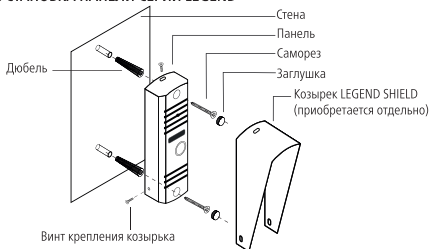


Рис. 5 Фронтальная установка вызывной панели LEGEND

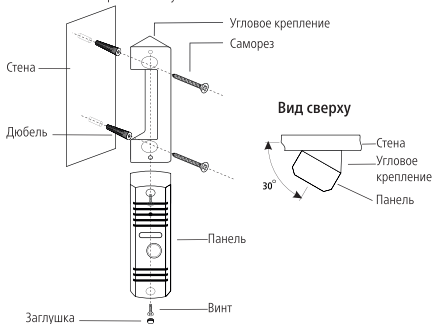


Рис. 6 Установка вызывной панели LEGEND под углом 30°

УСТАНОВКА И ПОДКЛЮЧЕНИЕ

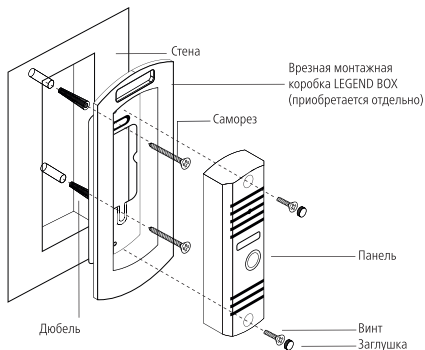
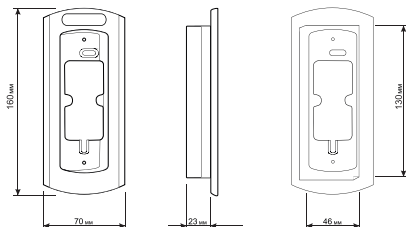


Рис.7 Врезная установка вызывной панели LEGEND

УСТАНОВКА И ПОДКЛЮЧЕНИЕ

УСТАНОВКА ПАНЕЛИ СЕРИИ MASK

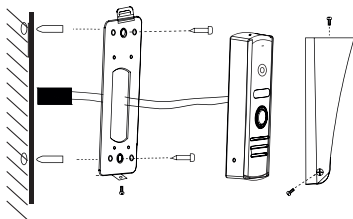


Рис. 8 Фронтальная установка вызывной панели MASK

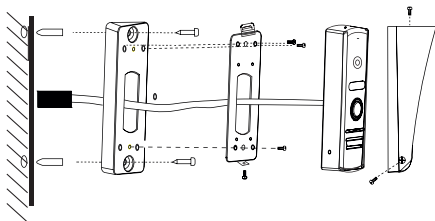


Рис. 9 Установка вызывной панели MASK под углом 30°

УСТАНОВКА И ПОДКЛЮЧЕНИЕ



Внимание! Прочитайте перед подключением!

1. Вызывную панель необходимо подключать согласно соответствующей модели схеме в данном руководстве, либо согласно стикеру с назначением проводов, который находится на задней стороне вызывной панели.
2. Помните, что цвета проводов вызывной панели могут не соответствовать по назначению цветам проводов монитора разных серий и производителей оборудования. Для предотвращения некорректной работы и повреждения устройств изучите инструкции по установке обоих устройств.
3. Вся коммутация должна производиться при отсутствии питания во всей системе.
4. Все панели имеют нормально разомкнутые (Н.Р.) и нормально замкнутые (Н.З.) контакты реле, то есть могут работать как с электромеханическими замками, так и с электромагнитными.
5. На задней стороне панели имеется регулятор громкости динамика. Отрегулировать громкость можно с помощью маленькой крестовой отвертки, предварительно удалив резиновую заглушку.
6. Время задержки реле может быть настроено на видеодомофонах серий NOVICAM SMILE, SMILE HD, MAGIC, MAGIC HD.

УСТАНОВКА И ПОДКЛЮЧЕНИЕ

СХЕМА ПОДКЛЮЧЕНИЯ

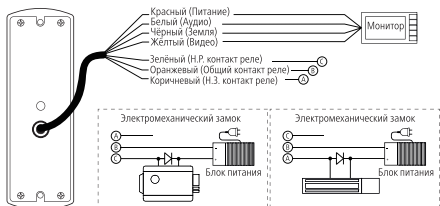


Рис. 10 Схема подключения вызывной панели LEGEND | LEGEND 7 | LEGEND HD

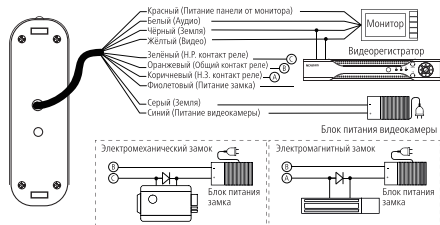


Рис. 11 Схема стандартного подключения панели MASK | MASK HD

УСТАНОВКА И ПОДКЛЮЧЕНИЕ



Внимание!

Вызывная панель NOVICAM MASK | MASK HD оснащена функцией Power lock, которая позволяет открывать электромеханический замок без дополнительного блока питания.

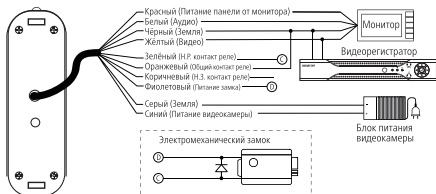


Рис. 12 Схема подключения панели MASK | MASK HD без блока питания



Внимание!

Любая вызывная панель NOVICAM может быть подключена к контроллеру СКУД. Для этого подключите контакты реле вызывной панели «Н.Р.» и «Общий» параллельно кнопке выхода согласно схеме на рис. 13.

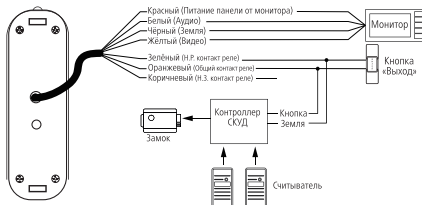


Рис. 13 Схема подключения вызывной панели к контроллеру СКУД

СПЕЦИФИКАЦИЯ

Модель	NOVICAM LEGEND	NOVICAM LEGEND 7	
Цвет	SILVER/BLACK/BRONZE		
Версия	4353 / 4354 / 4355	4359 / 4360 / 4361	
СИСТЕМА			
Матрица	1/4" CMOS	1/3" CMOS	
Разрешение	540 ТВЛ	700 ТВЛ	
Чувствительность	0.1 люкс (цвет), 0 люкс (ИК вкл.)		
ТВ-стандарт	PAL		
Объектив	3.6 мм		
Угол обзора	66° (по диагонали) 54° (по горизонтали)	81°(по диагонали) 66° (по горизонтали)	
Микрофон	Всенаправленный		
Динамик	Встроенный с регулировкой		
Кнопка	Механическая		
ИК подсветка	Автоматическая ИК подсветка до 3м (120°)		
ИНТЕРФЕЙС			
Подключение	4-х проводная подготовка (аудио, видео, питание, общий)		
Управление замком	Электромеханическое реле Н.Р./Н.З. 2А, DC 30В; 1А, AC 125В		

СПЕЦИФИКАЦИЯ

NOVICAM LEGEND HD	NOVICAM MASK	NOVICAM MASK HD
	SILVER/BLACK/GOLD	
4560 / 4562 / 4561	4607 / 4608 / 4609	4563 / 4565 / 4564
1/4" 1 Mpix CMOS	1/3" CMOS	1/3" 1.3 Mpix CMOS
720p	800 ТВЛ	720p
0.1 люкс (цвет), 0 люкс (ИК вкл.)		
AHD-M	PAL	AHD-M
3.6 мм	2.8 мм	1.9 мм
72° (по диагонали) 61° (по горизонтали)	111° (по диагонали) 81° (по горизонтали)	127° (по диагонали) 120° (по горизонтали)
Всенаправленный		
Встроенный с регулировкой		
Механическая	Механическая с подсветкой	
Автоматическая ИК подсветка до 3м (120°)		
4-х проводная подготовка (аудио, видео, питание, общий)		
Электромеханическое реле Н.Р./Н.З. 2А, DC 30В; 1А, AC 125В	Электромеханическое реле Н.Р./Н.З. 2А, DC 30В; 1А, AC 125В Power lock - управление электромеханическим замком без БП	

СПЕЦИФИКАЦИЯ

Модель	NOVICAM LEGEND	NOVICAM LEGEND 7
--------	-------------------	---------------------

СОВМЕСТИМОСТЬ

Мониторы	с 4-х проводным подключением	
Видеорегистраторы	—	

ФИЗИЧЕСКИЕ ПАРАМЕТРЫ

Класс защиты	IP66	
Материал	Алюминий с порошковым напылением	
Монтаж	Накладной, под углом, врезной (опция)	
Дальность передачи сигнала	до 100 м	
Относительная влажность	До 98%	
Температурный режим	-45°C ~ +60°C	
Размер (ш×в×г)	42×122×23 мм	
Питание	DC 12В±10%, 0.1А, 1.2Вт	

СПЕЦИФИКАЦИЯ

	NOVICAM LEGEND HD	NOVICAM MASK	NOVICAM MASK HD
	с 4-х проводным подключением и поддержкой AHD-M видеосигнала	с 4-х проводным подключением	с 4-х проводным подключением и поддержкой AHD-M видеосигнала
		С поддержкой аналогового сигнала	С поддержкой AHD-M сигнала
	IP66		
	Алюминий	Алюминий и пластиковая накладка	
		Накладной, под углом	
	до 100 м		
	До 98%		
	-45°C ~ +60°C		
	42×122×23 мм	40×130×29 мм	
	DC 12В±10%, 0.1А, 1.2Вт	DC 12В±10%, 0.1А, 1.2Вт (провод для постоянного питания видеокамеры)	

ДОПОЛНИТЕЛЬНАЯ ИНФОРМАЦИЯ

1. Транспортировка и хранение

- 1.1. Оборудование в транспортной таре перевозится любым видом крытых транспортных средств согласно действующим нормативам.
- 1.2. Условия транспортирования оборудования должны соответствовать условиям хранения 5 по ГОСТ 15150-69.
- 1.3. Хранение оборудования устройства в транспортной таре на складах изготовителя регламентируется условиями 1 по ГОСТ 15150-69.

2. Утилизация

Утилизацию продукции, содержащей электронные компоненты, необходимо производить в соответствии с местными законами и нормативными актами. Для подробной информации о правилах утилизации обратитесь к местным органам власти.

ГАРАНТИЙНЫЙ ТАЛОН**▶ Гарантийные обязательства**

NOVICAM гарантирует исправность изделия и его нормальную работу в течение трех лет, начиная с даты технического контроля, указанной в данном гарантийном талоне, при соблюдении условий, изложенных в Руководстве по эксплуатации.

Если в течение гарантийного срока в изделии обнаружится заводской дефект, NOVICAM по настоящей гарантии бесплатно произведет ремонт/замену изделия или его дефектных деталей в соответствии с приведенными ниже Условиями гарантийного обслуживания. Ремонт/замена изделия или его дефектных деталей может производиться с использованием новых или восстановленных деталей по решению NOVICAM. В случае, если приобретенное Вами изделие марки NOVICAM будет нуждаться в гарантийном обслуживании, просим Вас обратиться к дилеру, у которого Вы приобретали данное изделие или в Единую службу поддержки (тел. 8-800-555-05-20).

▶ Условия гарантийного обслуживания

1. В соответствии с данной гарантией NOVICAM дает обязательства на свое усмотрение осуществить ремонт или замену изделия, на которое распространяются условия настоящей гарантии. NOVICAM не несет ответственности за любой ущерб или убытки, связанные с данным изделием, включая материальные и нематериальные потери, а именно: средства, уплаченные при покупке изделия, потери прибыли, доходов, данных при использовании изделия или других связанных с ним изделий, а также косвенные, случайные или вытекающие как следствие потери или убытки.
2. Услуги по гарантийному обслуживанию могут быть оказаны в период до окончания гарантийного срока и только по предъявлении потребителем вместе с дефектным изделием гарантийного талона с четко проставленным на нем штампом ОТК. NOVICAM может потребовать от потребителя предъявления

ГАРАНТИЙНЫЙ ТАЛОН

2. дополнительных доказательств факта покупки изделия, необходимых для подтверждения сведений, указанных в гарантийном талоне. NOVIsam может отказать в бесплатном гарантийном обслуживании, если информация на штампе ОТК нечитабельна (невозможно разобрать дату проведения технического контроля). Настоящая гарантия не распространяется также на изделия с измененным или неразборчивым серийным номером.
3. Во избежание повреждения, потери или удаления данных с носителей информации просим Вас извлекать такие устройства до передачи изделия на гарантийное обслуживание.
4. Все дефектные изделия/детали, которые подверглись замене на новые, переходят в собственность NOVIsam.
5. Настоящая гарантия не распространяется на:
 - 5.1. периодическое обслуживание, ремонт или замену частей в связи с их естественным износом*;
 - 5.2. расходные материалы (компоненты), которые требуют периодической замены на протяжении срока службы изделия, например, элементы питания;
 - 5.3. риски, связанные с транспортировкой Вашего изделия «до» и «от» NOVIsam;
 - 5.4. повреждения или модификации в результате:
 - а. неправильной эксплуатации, включая:
 - неправильное обращение, повлекшее физические, косметические повреждения или повреждения поверхности, деформацию изделия или повреждение жидкокристаллических дисплеев;
 - нарушение правил и условий установки, эксплуатации и обслуживания изделия, изложенных в Руководстве по эксплуатации и другой документации, передаваемой потребителю в комплекте с изделием;

ГАРАНТИЙНЫЙ ТАЛОН

- установку или использование изделия с нарушением технических стандартов и норм безопасности, действующих в стране установки или использования;
 - б. использования программного обеспечения, не входящего в комплект поставки изделия или в результате неправильной установки программного обеспечения, входящего в комплект изделия;
 - в. использования изделия с аксессуарами, периферийным оборудованием и другими устройствами, тип, состояние и стандарт которых не соответствует рекомендациям изготовителя изделия;
 - г. ремонта или попытки ремонта, произведенных лицами или организациями, не являющимися NOVICAM или официальными сервис-центрами NOVICAM;
 - д. регулировки или переделки изделия без предварительного письменного согласия с NOVICAM;
 - е. небрежного обращения;
 - ж. несчастных случаев, пожаров, попадания насекомых, инородных жидкостей, химических веществ, других веществ, затопления, вибрации, высокой температуры, неправильной вентиляции, колебания напряжения, использования повышенного или неправильного питания или входного напряжения, облучения, электростатических разрядов, включая разряд молнии, и иных видов внешнего воздействия или влияния.
6. Настоящая гарантия распространяется исключительно на аппаратные компоненты изделия. Гарантия не распространяется на программное обеспечение.
7. Срок службы изделия 7 лет.

*Под естественным износом понимается ожидаемое уменьшение пригодности детали в результате износа или обычного воздействия окружающей среды. Интенсивность износа и долговечность детали, зависит от условий ее работы (характера нагрузки, величины удельного давления, температуры и т. д.), а также материала детали, регулировки, смазки, своевременности и тщательности выполнения работ по техническому обслуживанию, соблюдения правил и условий эксплуатации видеокамеры, изложенных в Руководстве по эксплуатации видеокамеры NOVICAM.

ГАРАНТИЙНЫЙ ТАЛОН

Все возникающие вопросы Вы можете задать на форуме

www.forum.novicam.ru

Адреса Авторизированных Сервисных Центров (АСЦ)

Вы можете посмотреть на сайте

www.novicam.ru

Собрано в Китае из оригинальных комплектующих,
разработанных в Японии, по заказу и под контролем
НОВИКАМ РОССИЯ



БОНУС MARKET



БОНУС MARKET 2.0 – это бессрочная программа для монтажников (именно для тех, кто непосредственно устанавливает оборудование на объект), позволяющая накапливать баллы и обменивать их на подарки в нашем интернет-магазине бонусов.

► Копите баллы

Каждой модели камеры или регистратора соответствует определенное количество баллов. Таблицу соответствия Вы можете посмотреть на нашем сайте www.novicam.ru в разделе Бонус маркет. Для зачисления необходимо:

- Войти в личный кабинет.
- Ввести уникальный номер, состоящий из последних 7 символов серийного номера устройства, расположенном на стикере оборудования.

► Получайте больше баллов

Дополнительные баллы также могут начисляться за участие в наших мероприятиях: семинарах, вебинарах, мотивационных акциях и проч.

► Меняйте баллы на нужные подарки

Накопив достаточное количество баллов, Вы можете выбрать себе подарок в каталоге.

Доставка товаров, приобретенных в Бонус маркете, осуществляется **БЕСПЛАТНО** до офиса дилера NOVICAM, через которого производится закупка оборудования. Доставка непосредственно до дома/офиса участника – за его счет.

► **С полными условиями и правилами программы Бонус маркет 2.0 можно ознакомиться на сайте www.novicam.ru**

отдел
технического
контроля

NOVICAM
WIDEN YOUR VIEW

