

# NICE WIDE

НОВАЯ СЕРИЯ ШЛАГБАУМОВ.  
ПРОСТЫЕ В УСТАНОВКЕ И УПРАВЛЕНИИ



Nice

# NICE WIDE НАДЕЖНЫЙ И ПРОЧНЫЙ



## ЛЕГКИЙ В УСТАНОВКЕ

Большая передняя крышка для удобного доступа. Стрела может быть установлена как справа, так и слева. Мотор-редуктор на отдельной раме для облегчения снятия и установки.



## БЕЗОПАСНЫЙ ПРИ ЭКСПЛУАТАЦИИ

Фотоэлементы могут быть установлены внутри корпуса тумбы шлагбаума.



## УДОБНЫЙ В ОБСЛУЖИВАНИИ

Встроенный блок управления может быть извлечен из корпуса для упрощенного подключения и настройки. Встраиваемая внутрь корпуса аккумуляторная батарея исключит проблемы при отсутствии электричества.




## ПРОСТОЙ В ИСПОЛЬЗОВАНИИ

Защищенный и практичный механизм разблокировки трехгранным ключом.

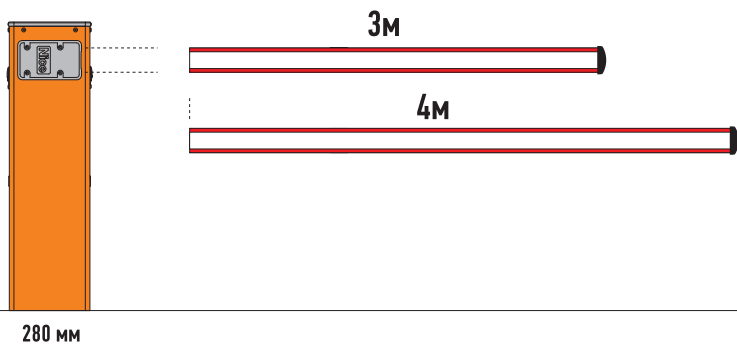
СЪЕМНАЯ КРЫШКА ДЛЯ ЛЕГКОГО ДОСТУПА К ВНУТРЕННИМ ЧАСТЯМ

ЭЛЛИПТИЧЕСКАЯ ФОРМА СТРЕЛЫ СНИЖАЕТ ВЕТРОВУЮ НАГРУЗКУ НА РЕДУКТОР ШЛАГБАУМА



СПЕЦИАЛЬНЫЕ МЕСТА ДЛЯ УСТАНОВКИ ФОТОЭЛЕМЕНТОВ

КОРПУС ШЛАГБАУМА С КАТАФОРЕЗНЫМ ПОКРЫТИЕМ



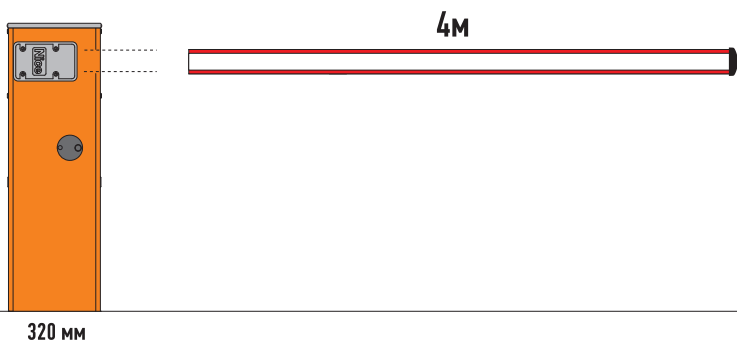
### WIDE S

**- Со стрелой 3м**

Возможно использование: защитного демпфера, мигающих светодиодов, поворотного кронштейна, алюминиевой решетки (1шт)

**- Со стрелой 4м**

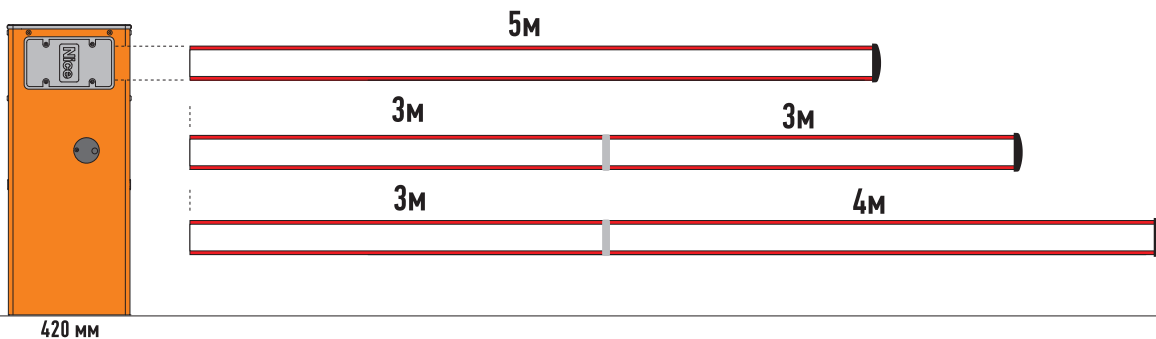
Возможно использование: защитного демпфера, мигающих светодиодов и поворотного кронштейна



### WIDE M

**- Со стрелой 4м**

Возможно использование: защитного демпфера, мигающих светодиодов, поворотного кронштейна, шарнира для складывания стрелы, алюминиевой решетки (2шт), подвесной опоры



### WIDE L

**- Со стрелой 5м**

Возможно использование: защитного демпфера, мигающих светодиодов, решетки (2шт), подвесной опоры

**- Со стрелой до 6м (3м+3м)\***

Возможно использование: защитного демпфера, мигающих светодиодов, решетки (2шт), подвесной опоры

**- Со стрелой до 7м (3м+4м)\***

Возможно использование: защитного демпфера и мигающих светодиодов

*\*Используйте ХВА9 для соединения стрел*

# WIDE S

24В

**Новая серия электромеханических шлагбаумов со встроенным блоком управления. Для проездов шириной от 3 до 7 метров.**

**Тумба шлагбаума представлена в трех размерах:**

WIDE S для проездов шириной до 4 метров;  
WIDE M для проездов шириной до 4 метров;  
WIDE L для проездов шириной до 7 метров.

**Удобный для установщика:**

- Простая установка и настройка;
- Монтажное основание поставляется в комплекте
- Встроенный блок управления;
- Программирование функций при помощи dip-переключателей;
- Разъем SM для подключения радиоприемников (SMX1, SMXIS, OX1).

**Функциональный для пользователя:**

- Программируемое время автоматического закрытия;
- Автоматическое закрытие после срабатывания фотозащиты;
- Резервное питание от аккумуляторной батареи PS324, устанавливаемой внутри корпуса тумбы шлагбаума (опция);
- Возможность установки фотозащиты внутри корпуса шлагбаума.

**Надежный при эксплуатации:**

- Прочный корпус из оцинкованной окрашенной стали;
- Удобный и защищенный механизм разблокировки.


КОД	ОПИСАНИЕ
<b>WIDES</b>	ТУМБА ШЛАГБАУМА СО ВСТРОЕННЫМ БЛОКОМ УПРАВЛЕНИЯ И МОНТАЖНЫМ ОСНОВАНИЕМ, 24В ПОСТ.ТОКА ИЗ ОЦИНКОВАННОЙ И ОКРАШЕННОЙ СТАЛИ. ДЛЯ СТРЕЛ ДЛИНОЙ ДО 4М
<b>WIDEM</b>	ТУМБА ШЛАГБАУМА СО ВСТРОЕННЫМ БЛОКОМ УПРАВЛЕНИЯ И МОНТАЖНЫМ ОСНОВАНИЕМ, 24В ПОСТ.ТОКА ИЗ ОЦИНКОВАННОЙ И ОКРАШЕННОЙ СТАЛИ. ДЛЯ СТРЕЛ ДЛИНОЙ ДО 4М
<b>WIDEL</b>	ТУМБА ШЛАГБАУМА СО ВСТРОЕННЫМ БЛОКОМ УПРАВЛЕНИЯ И МОНТАЖНЫМ ОСНОВАНИЕМ, 24В ПОСТ.ТОКА ИЗ ОЦИНКОВАННОЙ И ОКРАШЕННОЙ СТАЛИ. ДЛЯ СТРЕЛ ДЛИНОЙ ДО 7М

## ТЕХНИЧЕСКИЕ ХАРАКТЕРИСТИКИ


КОД	WIDES	WIDEM	WIDEL
<b>ЭЛЕКТРИЧЕСКИЕ ХАРАКТЕРИСТИКИ</b>			
ПИТАНИЕ (В пер.тока, 50Гц)	230		
ПИТАНИЕ ДВИГАТЕЛЯ (В пост.тока)	24		
НОМИНАЛЬНЫЙ ТОК (А)	1.3	1.5	
МОЩНОСТЬ (Вт)	300	360	
<b>РАБОЧИЕ ХАРАКТЕРИСТИКИ</b>			
ВРЕМЯ ОТКРЫТИЯ (с)	4	3.5	5
КРУТЯЩИЙ МОМЕНТ (Нм)	100	140	200
ИНТЕНСИВНОСТЬ (циклов/час)	100	300	200
<b>РАЗМЕРНЫЕ И ОБЩИЕ ХАРАКТЕРИСТИКИ</b>			
КЛАСС ЗАЩИТЫ (IP)	44		
РАБОЧАЯ ТЕМП-РА (°C min/max)	-20 ÷ +50		
РАЗМЕРЫ (мм)	280x178x1000 h	320x205x1000 h	420x205x1000 h
ВЕС (кг)	40	46	54



**WIDE S**  
ДО 4М



**WIDE M**  
ДО 4М

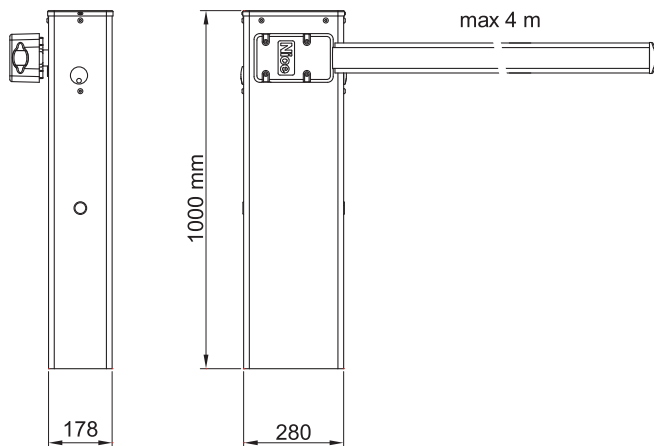


**WIDE L**  
ДО 7М

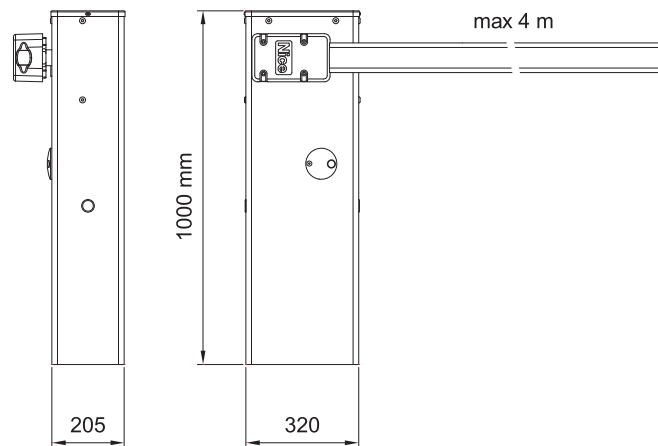


## ГАБАРИТЫ

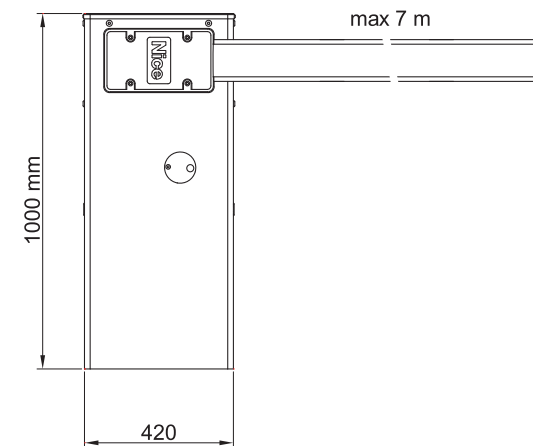
WIDE S



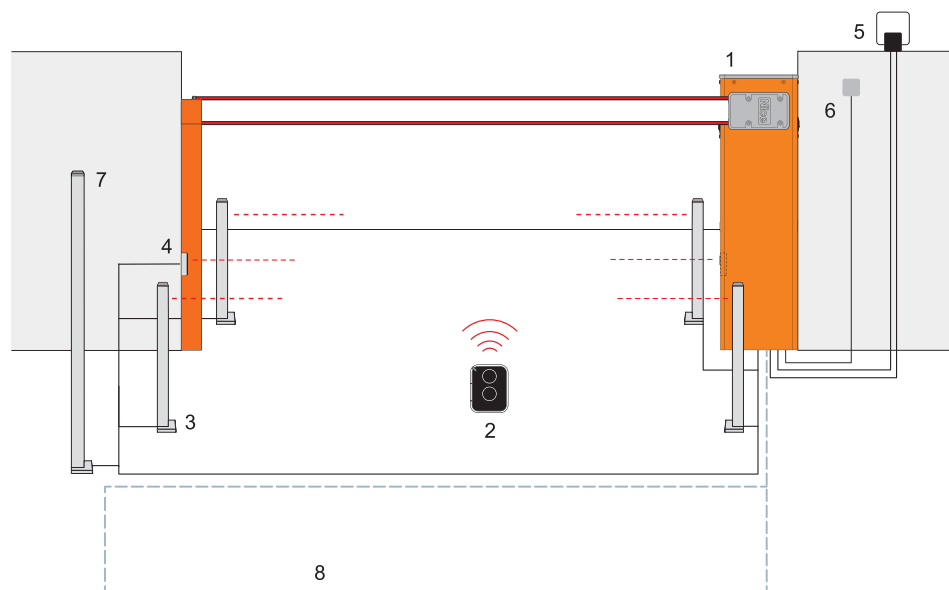
WIDE M



WIDE L



## ПРИМЕР УСТАНОВКИ



1. ШЛАГБАУМ WIDE
2. ПУЛЬТ
3. ФОТОЭЛЕМЕНТЫ НА СТОЙКЕ
4. ФОТОЭЛЕМЕНТЫ
5. СИГНАЛЬНАЯ ЛАМПА
6. ПЕРЕКЛЮЧАТЕЛЬ С КЛЮЧОМ ИЛИ ЦИФРОВОЙ
7. ПЕРЕКЛЮЧАТЕЛЬ НА СТОЙКЕ
8. ИНДУКЦИОННАЯ ПЕТЛЯ

# АКСЕССУАРЫ ДЛЯ ШЛАГБУАМОВ WIDE

## ОБЩИЕ АКСЕССУАРЫ



**WIA20**  
Запасной блок управления для WIDE



**PS324**  
Аккумуляторная батарея 24В со встроенным зарядным устройством



**XBA13**  
Защитный демпфер (упаковка - 9шт по 1м)



**NK1**  
Светоотражающие наклейки (12шт)



**WA11**  
Стационарная опора для стрелы



**WA13**  
Алюминиевая решетка (2м)

## АКСЕССУАРЫ ДЛЯ WIDE S




**XBA19**  
Стрела из окрашенного алюминия 45x58x4150мм



**XBA4**  
Сигнальные мигающие светодиоды (4м)



**WIA10**  
Поворотный кронштейн



**SIA1**  
Основание для монтажа с закладными анкерами

## АКСЕССУАРЫ ДЛЯ WIDE M



**XBA19**

Стрела из окрашенного алюминия 45x58x4150мм




**XBA4**

Сигнальные мигающие светодиоды (4м)



**WIA10**

Поворотный кронштейн



**SIA1**

Основание для монтажа с закладными анкерами



**WA12**

Подвесная опора для стрелы



**WIA11**

Шарнир для складывания стрелы

## АКСЕССУАРЫ ДЛЯ WIDE L



**XBA15**

Стрела из окрашенного алюминия 69x92x3150мм



**XBA14**

Стрела из окрашенного алюминия 69x92x4150мм



**XBA5**

Стрела из окрашенного алюминия 69x92x5150мм



**XBA9**

Соединитель для стрел




**XBA6**

Сигнальные мигающие светодиоды (6м)



**XBA18**

Сигнальные мигающие светодиоды (8м)



**SIA2**

Основание для монтажа с закладными анкерами



**WA12**

Подвесная опора для стрелы

# NICE IS THE SIMPLIEST INTEGRATION/ THE WIDEST RANGE/THE BEST CONTROL ELECTRONICS/THE FINEST DESIGN/THE MOST AMUSING AUTOMATION ALL TOGETHER!

## GATE&DOOR

Системы для  
автоматизации  
въездных и  
гаражных ворот,  
шлагбаумы

## SCREEN

Системы для  
автоматизации  
роллет, маркиз  
и рулонных штор

## INDUSTRIAL DOORS

Системы для  
автоматизации  
промышленных  
объектов



Использование переработанной бумаги  
позволяет избежать чрезмерного потребления  
сырья и лесных ресурсов.



Nice

**Nice Автоматика для Дома**  
**Офис в Москве:**  
Московская обл., г.Одинцово,  
ул.Транспортная, д.2  
Тел +7 (495) 989.76.92  
info@niceforyou.ru

**Офис в Санкт-Петербурге:**  
г.Санкт-Петербург,  
наб. реки Волковки, д.7  
Тел +7 (812) 309.32.17  
spb@niceforyou.ru

**Офис в Краснодаре:**  
г.Краснодар,  
ул.Уральская, д.151/1  
Тел +7 (861) 992.08.69  
yug@niceforyou.ru

**Офис в Казани:**  
г.Казань,  
ул.М.Гафури, д.50  
Тел +7 (843) 212.09.38  
kazan@niceforyou.ru

Горячая линия технической поддержки  
**8-800-333-17-17**  
Узнайте больше о продуктах Nice на сайте  
**www.niceforyou.ru**