



NOVICAM
WIDEN YOUR VIEW

Аудиотрубка

Voice

ПАСПОРТ ИЗДЕЛИЯ
РУКОВОДСТВО ПОЛЬЗОВАТЕЛЯ
ГАРАНТИЙНЫЙ ТАЛОН

v.1.0

Данный документ содержит ознакомительную информацию, которая может быть изменена без предварительного уведомления для улучшения качества продукта.

ПРЕДУПРЕЖДЕНИЕ

ПОЛЬЗОВАТЕЛЬ СИСТЕМЫ ОТВЕТСТВЕНЕН ЗА ПОДЧИНЕНИЕ ВСЕМ ПОЛОЖЕНИЯМ ДЕЙСТВУЮЩЕГО ЗАКОНОДАТЕЛЬСТВА В ОТНОШЕНИИ МОНИТОРИНГА И ЗАПИСИ ВИДЕО И АУДИО СИГНАЛА. NOVICAM НЕ НЕСЕТ ОТВЕТСТВЕННОСТИ ЗА НАРУШЕНИЕ ТРЕБОВАНИЙ ЗАКОНА И ИНЫХ ПРАВОВЫХ АКТОВ В ПРОЦЕССЕ ИСПОЛЬЗОВАНИЯ СИСТЕМЫ.



Устройство чувствительно к прикосновениям (статическому электричеству).



Стрелка в виде молнии в равностороннем треугольнике предупреждает пользователя о наличии электрического напряжения внутри устройства, которое может представлять для человека опасность поражения электрическим током.



Восклицательный знак в равностороннем треугольнике информирует пользователя о наличии важных инструкций по эксплуатации и техническому обслуживанию, приложенных к изделию.

МЕРЫ ПРЕДОСТОРОЖНОСТИ:

1. Если у вас нет специального технического образования, прежде чем начать работу с устройством, внимательно ознакомьтесь с инструкцией по эксплуатации.
2. Пожалуйста, не разбирайте устройство, это может препятствовать правильному функционированию устройства и, возможно, сделает гарантию недействительной.
3. Все электрические контакты соединяйте в полном соответствии с бирками и инструкциями, указанными в данном руководстве. В противном случае вы можете нанести изделию непоправимый ущерб и тем самым сделать гарантию недействительной.
4. Пожалуйста, не эксплуатируйте устройство в условиях, если температура, показатели влажности и технические характеристики ИП превышают установленные значения для данного прибора.

УВАЖАЕМЫЙ ПОКУПАТЕЛЬ!

Поздравляем Вас с покупкой! Мы делаем все возможное, чтобы наша продукция удовлетворяла Вашим запросам.

Перед началом эксплуатации изделия, пожалуйста, ознакомьтесь внимательно с Руководством пользователя и с Условиями гарантийного обслуживания.



Рис. 1 Внешний вид аудиотрубки VOICE.

Модель: NOVcam VOICE

Аудиотрубка

Описание	4
Особенности	6
Комплектация	6
Установка и подключение	7
Эксплуатация.....	12
Спецификация	15
Дополнительная информация	16
Гарантийный талон	17
Бонус маркет	21

ОПИСАНИЕ

Аудиотрубка NOVICAM VOICE предназначена для использования в качестве дополнительной к мониторам видеодомофонов. Позволяет организовать домофонную голосовую связь с вызывными панелями, мониторами и такими же аудиотрубками, а также управлять запирающими механизмами.

При этом максимальная удалённость трубки от монитора или от такой же трубки может достигать 100 м. Стандартное питание трубки на небольших расстояниях может осуществляться от монитора.

NOVICAM VOICE идеально подойдёт в тех случаях, когда необходимо продублировать основные функции домофона в другом помещении без существенных затрат, а также организовать простую систему интеркома между 3 точками.

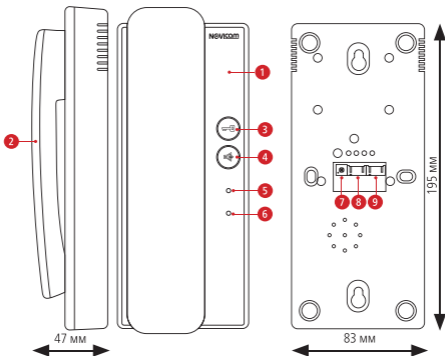


Рис. 2 Аудиотрубка VOICE.

1	База
2	Трубка
3	Кнопка «Открыть замок»
4	Кнопка «Интерком/Переадресация»
5	Световой индикатор питания
6	Световой индикатор вызова
7	Регулировка громкости динамика
8	Разъем для подключения к монитору или предыдущей трубке
9	Разъем для подключения следующей трубке

ОСНОВНЫЕ ОСОБЕННОСТИ

- Интерком с мониторами серии MAGIC 4/7/10 ver.45xx, SMILE 7 HD и между собой
- Переадресация вызова с монитора на трубку
- Максимальное расстояние между монитором/трубкой и трубкой – 100 м
- Управление замком через вызывную панель
- Световые индикаторы
- 4-х проводное подключение
- Питание от монитора либо блока питания

КОМПЛЕКТАЦИЯ

- | | |
|----------------------------|-------|
| • Аудиотрубка | 1 шт. |
| • 4-х проводная подготовка | 2 шт. |
| • Крепёжный комплект | 1 шт. |
| • Руководство пользователя | 1 шт. |

УСТАНОВКА И ПОДКЛЮЧЕНИЕ

РЕКОМЕНДАЦИИ ПО УСТАНОВКЕ

Пример расположения




Рис. 3 Рекомендуемая высота установки аудиотрубки.

- | | |
|---|---|
| 1 | Аудиотрубку рекомендуется устанавливать на высоте 150 см |
| 2 | Просверлите необходимые отверстия для крепления в соответствии со схемой на рис. 4 |
| 3 | Подключите кабели коммутации, строго соблюдая схему подключения на рис. 6 |
| 4 | Если это необходимо, аккуратно отрегулируйте громкость динамика подстроечным резистором, расположенным на задней стороне устройства |

УСТАНОВКА И ПОДКЛЮЧЕНИЕ

УСТАНОВКА АУДИОТРУБКИ VOICE

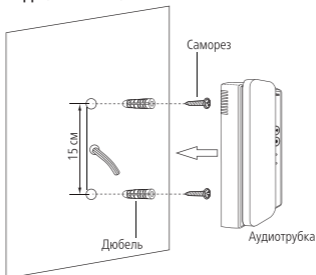


Рис. 4 Установка аудиотрубки VOICE.

ФУНКЦИОНАЛЬНЫЕ СХЕМЫ

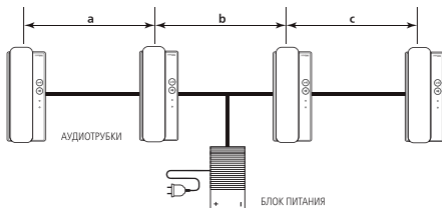


Рис. 5 Функциональная схема системы, состоящей только из аудиотрубок.

Максимальное расстояние передачи сигнала в системе, состоящей только из аудиотрубок:

$$a+b+c=100 \text{ м}$$

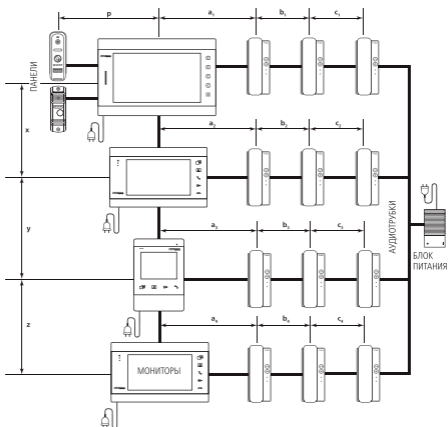


Рис. 6 Функциональная схема системы, состоящей из мониторов и аудиотрубок.

Максимальные расстояния передачи сигнала при подключении к мониторам:

$$p=80 \text{ м}$$

$$x+y+z=50 \text{ м}$$

$$a_1+b_1+c_1=100 \text{ м}$$

$$a_2+b_2+c_2=80 \text{ м}$$

$$a_3+b_3+c_3=60 \text{ м}$$

$$a_4+b_4+c_4=35 \text{ м}$$

УСТАНОВКА И ПОДКЛЮЧЕНИЕ

СХЕМЫ ПОДКЛЮЧЕНИЯ

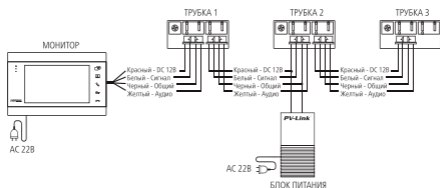


Рис. 7 Схема подключения системы, состоящей из мониторов и аудиотрубок.



Внимание!

Если суммарное токопотребление, подключаемых к монитору аудиотрубок превышает 300 мА или из-за удаления устройств от монитора появляется просадка по напряжению, то для их питания рекомендуется использовать отдельный внешний источник питания, который приобретается отдельно.

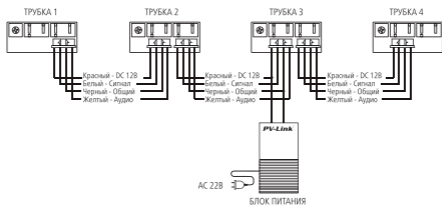


Рис. 8 Схема подключения системы, состоящей только из аудиотрубок.

РЕКОМЕНДАЦИИ

При выборе кабеля для подключения аудиотрубок руководствуйтесь следующими критериями:

а) 4-х жильный кабель:

4×0.2 кв.мм – макс. расстояние 28 м

4×0.3 кв.мм – макс. расстояние 50 м

4×0.5 кв.мм – макс. расстояние 100 м



б) Комбинированный видеокабель (КВК):



в) Витая пара UTP/FTP

(не рекомендуется использовать на расстояниях более 20 м):



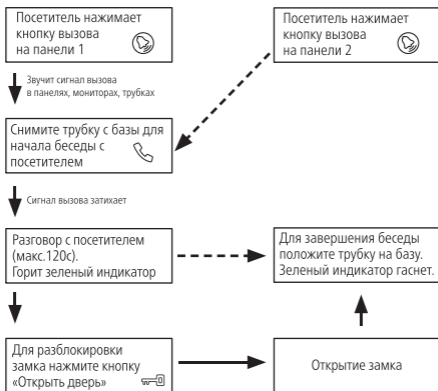
ЭКСПЛУАТАЦИЯ

ПРИЕМ ВЫЗОВА И ОТКРЫТИЕ ЗАМКА



Внимание:

Для данной функции необходимо иметь систему, состоящую из вызывной панели, замка, монитора и аудиотрубки.

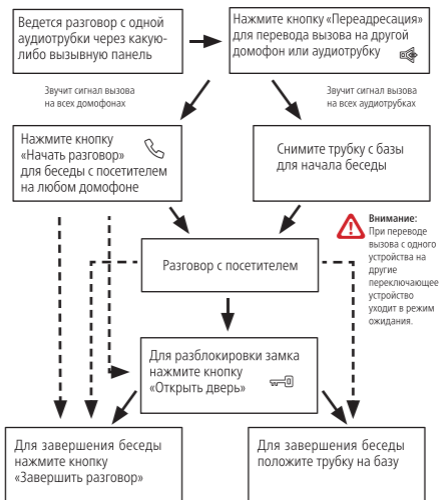


ПЕРЕАДРЕСАЦИЯ ВЫЗОВА НА ДРУГОЙ МОНИТОР | АУДИОТРУБКУ



Внимание:

Для данной функции необходимо иметь как минимум 2 аудиотрубки в системе или 1 подключенную аудиотрубку к монитору.



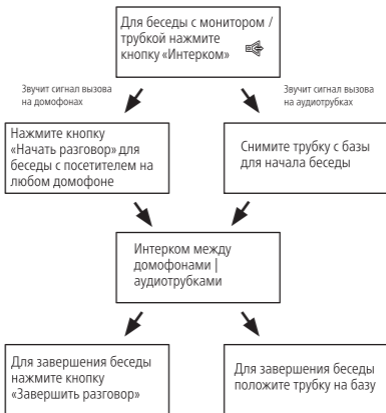
ЭКСПЛУАТАЦИЯ

ИНТЕРКОМ МЕЖДУ МОНИТОРАМИ | АУДИОТРУБКАМИ



Внимание:

Если к Вам пришел посетитель и нажал кнопку на вызывной панели, то режим интеркома будет автоматически завершен, так как вызов с панелей имеет больший приоритет.



NOVcam VOICE



СПЕЦИФИКАЦИЯ

Модель	NOVcam VOICE ver.4582
---------------	-----------------------

СИСТЕМА

Аудио	Полудуплекс
Мелодия	1 (Ding Dong)
Микрофон	Всенаправленный
Динамик	Встроенный с регулировкой громкости
Кнопки	Механические

ИНТЕРФЕЙС

Подключение к домофону	4-х проводная подготовка (аудио, сигнал, питание, общий)
Управление замком	Через вызывные панели
Доп. аудиотрубка	До 3 (см. совместимость)

СОВМЕСТИМОСТЬ

Мониторы	MAGIC 4/7/10 (ver.45xx); SMILE 7 HD (ver.4554) SMILE 7 HD KIT (ver.4555)
Аудиотрубки	NOVcam VOICE

ФИЗИЧЕСКИЕ ПАРАМЕТРЫ

Материал	Белый пластик
Монтаж	Накладной
Дальность передачи сигнала	до 100 м
Температурный режим	-10° ~ +56°C
Размер (ш×в×г)	195×83×47 мм
Питание	DC 12В±10%, 0.1А 1.2Вт

ДОПОЛНИТЕЛЬНАЯ ИНФОРМАЦИЯ

1. **Транспортировка и хранение**

- 1.1. Оборудование в транспортной таре перевозится любым видом крытых транспортных средств согласно действующим нормативам.
- 1.2. Условия транспортирования оборудования должны соответствовать условиям хранения 5 по ГОСТ 15150-69.
- 1.3. Хранение оборудования устройства в транспортной таре на складах изготовителя регламентируется условиями 1 по ГОСТ 15150-69.

2. **Утилизация**

Утилизацию продукции, содержащей электронные компоненты, необходимо производить в соответствии с местными законами и нормативными актами. Для подробной информации о правилах утилизации обратитесь к местным органам власти.

▶ **Гарантийные обязательства**

NOVcam гарантирует исправность изделия и его нормальную работу в течение трех лет, начиная с даты технического контроля, указанной в данном гарантийном талоне, при соблюдении условий, изложенных в Руководстве по эксплуатации.

Если в течение гарантийного срока в изделии обнаружится заводской дефект, NOVcam по настоящей гарантии бесплатно произведет ремонт/замену изделия или его дефектных деталей в соответствии с приведенными ниже Условиями гарантийного обслуживания. Ремонт/замена изделия или его дефектных деталей может производиться с использованием новых или восстановленных деталей по решению NOVcam. В случае, если приобретенное Вами изделие марки NOVcam будет нуждаться в гарантийном обслуживании, просим Вас обратиться к дилеру, у которого Вы приобретали данное изделие или в Единую службу поддержки (тел. 8-800-555-05-20).

▶ **Условия гарантийного обслуживания**

1. В соответствии с данной гарантией NOVcam дает обязательства на свое усмотрение осуществить ремонт или замену изделия, на которое распространяются условия настоящей гарантии. NOVcam не несет ответственности за любой ущерб или убытки, связанные с данным изделием, включая материальные и нематериальные потери, а именно: средства, уплаченные при покупке изделия, потери прибыли, доходов, данных при использовании изделия или других связанных с ним изделий, а также косвенные, случайные или вытекающие как следствие потери или убытки.
2. Услуги по гарантийному обслуживанию могут быть оказаны в период до окончания гарантийного срока и только по предъявлению потребителем вместе с дефектным изделием гарантийного талона с четко проставленным на нем штампом ОТК. NOVcam может потребовать от потребителя предъявления

ГАРАНТИЙНЫЙ ТАЛОН

2. дополнительных доказательств факта покупки изделия, необходимых для подтверждения сведений, указанных в гарантийном талоне. NOVICAM может отказать в бесплатном гарантийном обслуживании, если информация на штампе ОТК нечитабельна (невозможно разобрать дату проведения технического контроля). Настоящая гарантия не распространяется также на изделия с измененным или неразборчивым серийным номером.
3. Во избежание повреждения, потери или удаления данных с носителей информации просим Вас извлекать такие устройства до передачи изделия на гарантийное обслуживание.
4. Все дефектные изделия/детали, которые подверглись замене на новые, переходят в собственность NOVICAM.
5. Настоящая гарантия не распространяется на:
 - 5.1. периодическое обслуживание, ремонт или замену частей в связи с их естественным износом*;
 - 5.2. расходные материалы (компоненты), которые требуют периодической замены на протяжении срока службы изделия, например, элементы питания;
 - 5.3. риски, связанные с транспортировкой Вашего изделия «до» и «от» NOVICAM;
 - 5.4. повреждения или модификации в результате:
 - a. неправильной эксплуатации, включая:
 - неправильное обращение, повлекшее физические, косметические повреждения или повреждения поверхности, деформацию изделия или повреждение жидкокристаллических дисплеев;
 - нарушение правил и условий установки, эксплуатации и обслуживания изделия, изложенных в Руководстве по эксплуатации и другой документации, передаваемой потребителю в комплекте с изделием;

- установку или использование изделия с нарушением технических стандартов и норм безопасности, действующих в стране установки или использования;
 - б. использования программного обеспечения, не входящего в комплект поставки изделия или в результате неправильной установки программного обеспечения, входящего в комплект изделия;
 - в. использования изделия с аксессуарами, периферийным оборудованием и другими устройствами, тип, состояние и стандарт которых не соответствует рекомендациям изготовителя изделия;
 - г. ремонта или попытки ремонта, произведенных лицами или организациями, не являющимися NOVICam или официальными сервис-центрами NOVICam;
 - д. регулировки или переделки изделия без предварительного письменного согласия с NOVICam;
 - е. небрежного обращения;
 - ж. несчастных случаев, пожаров, попадания насекомых, инородных жидкостей, химических веществ, других веществ, затопления, вибрации, высокой температуры, неправильной вентиляции, колебания напряжения, использования повышенного или неправильного питания или входного напряжения, облучения, электростатических разрядов, включая разряд молнии, и иных видов внешнего воздействия или влияния.
- 6.** Настоящая гарантия распространяется исключительно на аппаратные компоненты изделия. Гарантия не распространяется на программное обеспечение.
- 7.** Срок службы изделия 7 лет.

*Под естественным износом понимается ожидаемое уменьшение пригодности детали в результате износа или обычного воздействия окружающей среды. Интенсивность износа и долговечность детали, зависит от условий ее работы (характера нагрузки, величины удельного давления, температуры и т. д.), а также материала детали, регулировки, смазки, своевременности и тщательности выполнения работ по техническому обслуживанию, соблюдения правил и условий эксплуатации видеокамеры, изложенных в Руководстве по эксплуатации видеокамеры NOVICam.

ГАРАНТИЙНЫЙ ТАЛОН

Все возникающие вопросы Вы можете задать на форуме

www.forum.novicam.ru

Адреса Авторизированных Сервисных Центров (АСЦ)

Вы можете посмотреть на сайте

www.novicam.ru

Собрано в Китае из оригинальных комплектующих,
разработанных в Японии, по заказу и под контролем
НОВИКАМ РОССИЯ





БОНУС MARKET 2.0 – это бессрочная программа для монтажников (именно для тех, кто непосредственно устанавливает оборудование на объект), позволяющая накапливать баллы и обменивать их на подарки в нашем интернет-магазине бонусов.

► **Копите баллы**

Каждой модели камеры или регистратора соответствует определенное количество баллов. Таблицу соответствия Вы можете посмотреть на нашем сайте www.novicam.ru в разделе Бонус маркет. Для зачисления необходимо:

- Войти в личный кабинет.
- Ввести уникальный номер, состоящий из последних 7 символов серийного номера устройства, расположенном на стикере оборудования.

► **Получайте больше баллов**

Дополнительные баллы также могут начисляться за участие в наших мероприятиях: семинарах, вебинарах, мотивационных акциях и проч.

► **Меняйте баллы на нужные подарки**

Накопив достаточное количество баллов, Вы можете выбрать себе подарок в каталоге.

Доставка товаров, приобретенных в Бонус маркете, осуществляется **БЕСПЛАТНО** до офиса дилера NOVICam, через которого производится закупка оборудования. Доставка непосредственно до дома/офиса участника – за его счет.

► **С полными условиями и правилами программы Бонус маркет 2.0 можно ознакомиться на сайте www.novicam.ru**

отдел
технического
контроля

NOVICAM
WIDEN YOUR VIEW

