

Технические характеристики

Модель	AC-HS205VS
Матрица	1/2.8" SONY STARVIS IMX307 2.1Мп CMOS
Разрешение	2.0 Мп (1080P)
Система видео	PAL / NTSC
Минимальная освещенность	0.001 лк (F1.2, AGC вкл.), 0 лк при вкл. ИК
Отношение сигнал/шум	Более 52 дБ
Электронный затвор	PAL: 1/25с~1/50000с, NTSC: 1/30с~1/60000с
Видео выход	AHD/ TVI/ CVI /CVBS (960H)
Объектив	5-50 мм
Дополнительные функции	DWDR, 3D/2DNR, BLC, DEFOG, UTC, OSD
Дальность ИК подсветки	60 м
Режим «День/Ночь»	Авто/Цвет/Ч/б (механический ИК фильтр)
Напряжение питания / Ток потребления	DC 12 В (+/-10%) / 700 мА
Габаритные размеры	255 x 80 x 80 мм
Вес	700 г
Класс защиты	IP66
Рабочая температура / Макс. влажность	-40~+50°C / RH90%, без конденсата
Температура хранения / Макс. влажность	-30~+50°C / RH95%, без конденсата

Примечание: Дизайн и технические характеристики изделия могут изменяться без предварительного уведомления.

Комплект поставки

1. Уличная камера AC-HS205VS - 1 шт.
2. Руководство по эксплуатации - 1 шт.
3. Крепеж - 1 комп.

Транспортировка и хранение

- Условия транспортирования изделий должны соответствовать условиям 5 по ГОСТ 15150-69.
- Хранение изделий в транспортной таре на складах продавца и потребителя должно соответствовать условиям 1 по ГОСТ 15150-69.

Amatek

Подробная информация: www.amatek.su

Федеральная служба поддержки:

Тел.: **8-800-707-10-40** (звонок по России бесплатный)

Эл. почта: info@amatek.su

Адрес сервисного центра

194100 Россия, Санкт-Петербург,

ул. Литовская, д.10

Тел. 8-800-707-10-40

(звонок по России бесплатный)

Эл. почта: remont@amatek.su

AMATEK AC-HS205VS

УЛИЧНАЯ КАМЕРА

AHD/TVI/CVI/960H

РУКОВОДСТВО ПО ЭКСПЛУАТАЦИИ



Внимание: Перед включением камеры, ознакомьтесь с данным Руководством по эксплуатации!

Не пытайтесь разбирать камеру. Если камера не работает, обратитесь к продавцу или в сервисный центр.

CE RoHS

EAC

Описание

Спасибо за выбор оборудования марки AMATEK! Цветная мультимедийная видеокамера AC-HS205VS предназначена для визуального наблюдения контролируемых зон в составе охранной системы видеонаблюдения.


Работа с джойстиком

- **Вход в OSD меню:**
Нажмите на кнопку джойстика.
- **Перемещение по разделам меню:**
Перемещайте кнопку джойстика вниз или вверх для выбора нужного раздела меню. Нажмите кнопку для входа в подменю.
- **Изменение параметров:**
Перемещайте кнопку влево или вправо для изменения параметра.
- **Выход из меню:**
Переместите курсор на пункт выхода внизу разделов меню и нажмите кнопку джойстика.

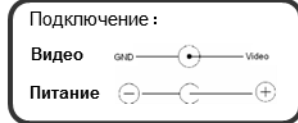
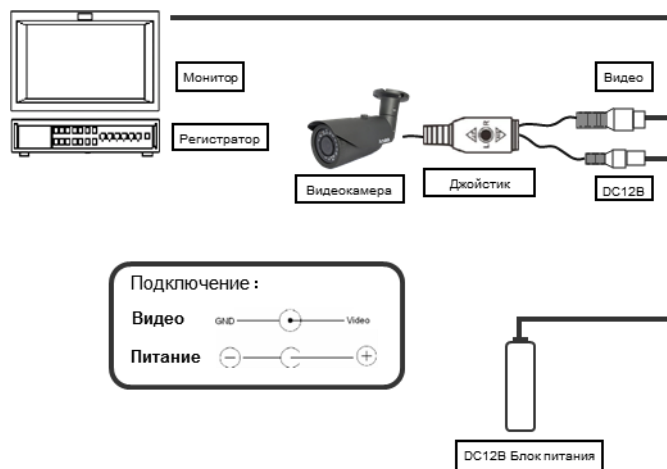
Переключение режимов видеосигнала:

Переместите кнопку джойстика вниз, вверх, влево или вправо и удерживайте более 5 секунд для выбора необходимого режима.

Выбор режима:



Подключение



Возможные проблемы

Нет изображения после подачи питания:

- Проверьте исправность источника питания и полярность подключения.
- Проверьте правильность подключения камеры к регистратору и целостность кабельных соединений.

Примечания:

- Конструкция изделия удовлетворяет требованиям электро и пожарной безопасности по ГОСТ 12.2.007.0-75 и ГОСТ 12.1.004-91.
- Камера должна эксплуатироваться в соответствии с требованиями действующих правил эксплуатации электроустановок, находящихся под напряжением до 100 вольт.
- Блок питания должен соответствовать заявленным в данной инструкции требованиям.
- Не подвергайте устройство ударам и сильным вибрациям.
- Избегайте попадания прямых солнечных лучей на объектив камеры.
- Не устанавливайте камеру вблизи источников тепла.
- Если камера находилась выключенной в условиях отрицательной температуры, то перед включением ее необходимо выдержать не менее 4 часов при комнатной температуре.
- Не используйте дополнительное оборудование, которое не совместимо или не рекомендовано производителем
- Для подключения рекомендуется использование кабеля с волновым сопротивлением 75 Ом (для видеосигнала) и кабеля электротехнического с сечением провода не менее 0,75 мм (для питания камеры).

Гарантийные обязательства

Изготовлено в Китае. Уполномоченное изготовителем лицо и импортер:

ООО «Легарда», 194100, г. Санкт-Петербург, ул. Литовская, д. 10, лит. А, пом.2-Н, комн.322. Эл. почта: info@amatek.su; Тел.: 8-800-707-10-40.

Гарантийный срок на изделие составляет 24 месяца с даты продажи, но не более 36 месяцев с даты изготовления (дата изготовления указана в серийном номере после буквы «N» в формате «ГГГММДД»).

Гарантийные обязательства могут быть прерваны в следующих случаях:

- Несоответствие серийного номера, предъявляемого оборудования, серийному номеру, указанному в паспорте изделия;
- Наличие явных или скрытых механических, термических, химических повреждений оборудования, вызванных нарушением правил транспортировки, хранения или эксплуатации;
- Выявленное, в процессе ремонта, несоответствие Правилам и условиям эксплуатации, предъявляемым к оборудованию данного типа;
- Повреждение гарантийных этикеток или пломб (если таковые имеются);
- Наличие внутри корпуса оборудования влаги и/или посторонних предметов, независимо от их природы;
- Отказ оборудования, вызванный воздействием факторов непреодолимой силы и/или действиями третьих лиц.

Комплектность изделия проверяется при покупке в присутствии персонала фирмы продавца.

Модель _____

Серийный номер _____

Дата продажи _____

Подпись покупателя _____

Продавец _____

М.П. _____