

NOVICAM PH708

WIDEN YOUR VIEW

ОСНОВАНИЕ ДЛЯ КРЕПЛЕНИЯ НА СТОЛБ



ПАСПОРТ ИЗДЕЛИЯ

Данный документ содержит ознакомительную информацию, которая может быть изменена без предварительного уведомления для улучшения качества продукта.

Описание

Основание PH708 производства компании NOVICAM предназначено для крепления на столб кронштейна скоростной купольной камеры NOVICAM PH707. Благодаря высококачественным материалам - алюминиевому сплаву и нержавеющей стали, основание надежно защищено от коррозии и выдерживает вес до 6.5 кг, что с легкостью позволит установить кронштейн с поворотной камерой. Основание отлично подойдет для установки на столб или балку диаметром от 67 до 127 мм.

Особенности

- Материал крепёжной пластины - высококачественный алюминиевый сплав
- Зажимы изготовлены из нержавеющей стали
- Основание выдерживает вес до 6.5кг
- Подготовленные отверстия для крепления кронштейна
- Защищён от коррозии

Комплектация

- Основание кронштейна для крепления на столб – 1 шт.
- Кольца для крепления на столб – 3 шт.
- Паспорт изделия – 1 шт.
- Комплект больших крепёжных винтов – 4 шт.
- Малые крепёжные винты – 4 шт.

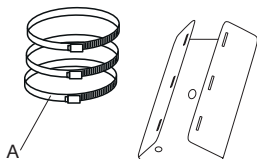
Инструкция по безопасности

- Подключение устройства должно осуществляться строго в соответствии с инструкцией.
- Внимательно осмотрите кронштейн перед использованием. Извлеките из упаковки и проверьте на предмет повреждений, которые могли произойти во время транспортировки. При обнаружении повреждений сообщите производителю или дистрибьютору для замены устройства.
- Перед креплением на поверхность убедитесь, что она сможет выдержать вес кронштейна вместе со скоростной поворотной видеокамерой.
- Не крепите на кронштейн оборудование, вес которого превышает 6.5 кг.

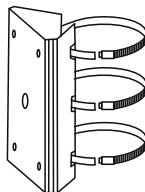
Установка и подключение

1. Раскрутите кольца для крепления на столб с помощью зажимных винтов (против часовой стрелки).

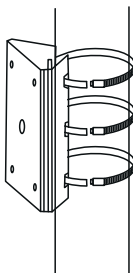
A – зажимные винты



2. Проденьте кольца в отверстия на основании.



3. Закрепите основание на столбе и затяните кольца с помощью зажимных винтов (по часовой стрелке).



4. Закрепите кронштейн для крепления на стену на установленном основании (см. Паспорт изделия кронштейна для крепления на стену).

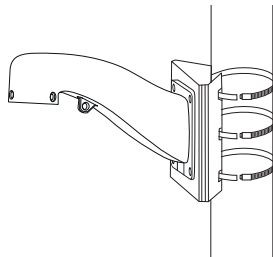
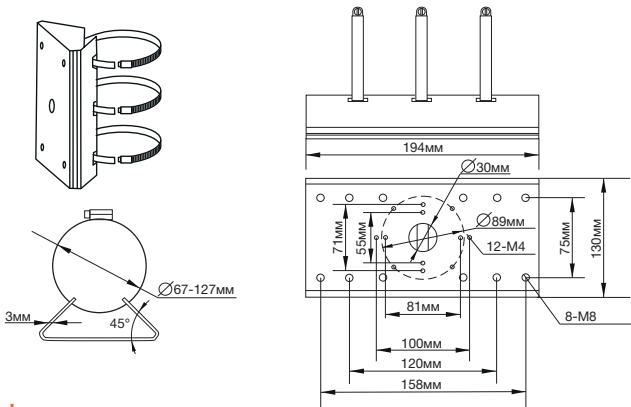


Рисунок размеров



Спецификация

Модель	PH708	
Физические параметры	Диаметр крепления	67-127мм
	Грузоподъёмность	6.5 кг
	Материал кронштейна	Алюминиевый сплав
	Размер	130×40×194мм
	Вес	1300 г

8-800-555-0520

(звонок из любого региона России бесплатный)

www.novicam.ru

Данный документ содержит ознакомительную информацию, которая может быть изменена без предварительного уведомления для улучшения качества продукта