



ПАСПОРТ ОБОРУДОВАНИЯ



satvision-cctv.ru



ДАТЧИК ТЕМПЕРАТУРЫ

DVG-D16



техническая поддержка
8 800 550-12-51

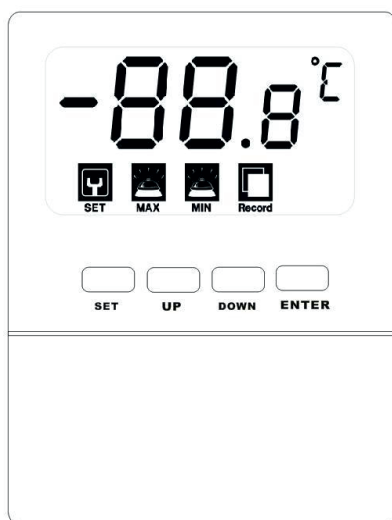
Датчик температуры

Введение:

Датчик температуры можно использовать как отдельное устройство, так и с GSM системой.



Вы можете установить максимальную и минимальную температуру.

Когда температура приблизится к выставленной, устройство пошлет сигнал тревоги. Датчик применяется для отслеживания измерения температуры в помещениях.



SET	Кнопка SET
UP	Кнопка вверх
DOWN	Кнопка вниз
ENTER	Кнопка ENTER

Установка минимальной температуры

Нажмите кнопку SET, чтобы выбрать меню  , затем, с помощью кнопок вверх/вниз, установите температуру и нажмите Enter, чтобы сохранить настройки. Когда температура станет ниже установленной, вы услышите сигнал тревоги.

Формат измерения температуры:



Нажмите кнопку SET. В верхней правой части экрана появится °C или °F, нажмите вверх/вниз, чтобы выбрать единицы измерения температуры - °C или °F. Далее нажмите кнопку Enter, чтобы сохранить настройки.

Спецификация

Частота	433 МГц
Дальность	до 100 метров на открытой местности
Встроенная батарея	9V щелочные батареи (1 батарейка крона)
Рабочая температура	от -25 °C до +75°C

Настройка:

Установка максимальной температуры сигнализации:

Нажмите кнопку SET, чтобы выбрать меню  , затем, с помощью кнопок вверх/вниз, установите температуру и нажмите Enter, чтобы сохранить настройки. Когда температура станет выше установленной, вы услышите сигнал тревоги.