



Подробная информация: [www.amatek.su](http://www.amatek.su)

Федеральная служба поддержки:

Тел.: **8-800-707-10-40** (звонок по России бесплатный)

■ **Адрес сервисного центра**


194100 Россия, Санкт-Петербург,

ул. Литовская, д.10

Тел. 8-800-707-10-40

(звонок по России бесплатный)

Эл. почта: [remont@amatek.su](mailto:remont@amatek.su)



■ **Технические характеристики**

Модель	AC-HDV201
Матрица	1/2.7" OV 2.1MP CMOS Sensor
Количество эффективных пикселей	1920 × 1080
Разрешение	1080P
Минимальная освещенность	0.01 лк/F1.2
Отношение сигнал/шум	Более 50 дБ
Синхронизация	Внутренняя
Видео выход	AHD, TVI, CVBS, CVI
Дальность ИК подсветки	10 м (12 диодов)
Режим «День/Ночь»	Фотодиодное управление
Дополнительные функции	DWDR, DNR, AGC, AES, UTC, OSD
Напряжение питания / Ток потребления	DC 12 В (+/-10%) / 400 мА
Объектив	3.6 мм
Габаритные размеры, мм	∅59 x 55
Вес	300 г
Рабочая температура	-40~+50°C

Примечание: Дизайн и технические характеристики изделия могут изменяться без предварительного уведомления.

■ **Комплект поставки**

- 1. Купольная камера AC-HDV201 - 1 шт.
- 2. Руководство по эксплуатации - 1 шт.

■ **Транспортировка и хранение**

- Условия транспортирования изделий должны соответствовать условиям 5 по ГОСТ 15150-69.
- Хранение изделий в транспортной таре на складах продавца и потребителя должно соответствовать условиям 1 по ГОСТ 15150-69.

**АМАТЕК AC-HDV201**

**КУПОЛЬНАЯ  
АНТИВАНДАЛЬНАЯ КАМЕРА  
AHD/TVI/CVI/960H**



**Внимание:** Перед включением камеры, ознакомьтесь с данным Руководством по эксплуатации!

Не пытайтесь разбирать камеру. Если камера не работает, обратитесь к продавцу или в сервисный центр.



**Описание**

Спасибо за выбор оборудования марки AMATEK! Цветная гибридная видеокамера AC-HDV201 предназначена для визуального наблюдения контролируемых зон в составе охранной системы видеонаблюдения.

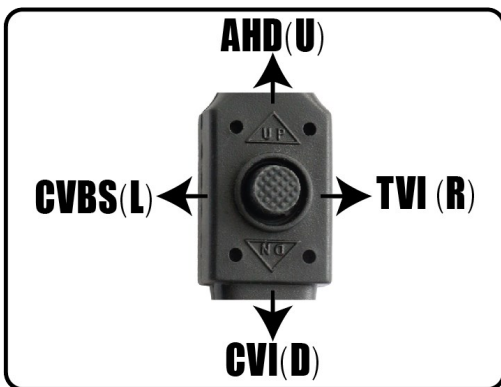
**Работа с джойстиком**

- **Вход в OSD меню:**  
Нажмите на кнопку джойстика.
- **Перемещение по разделам меню:**  
Перемещайте кнопку джойстика вниз или вверх до попадания в нужный раздел меню. Нажмите кнопку для входа в подменю.
- **Изменение параметров:**  
Перемещайте кнопку влево или вправо для изменения параметра.
- **Выход из меню:**  
Переместите курсор на пункт выхода внизу разделов меню и нажмите кнопку джойстика.

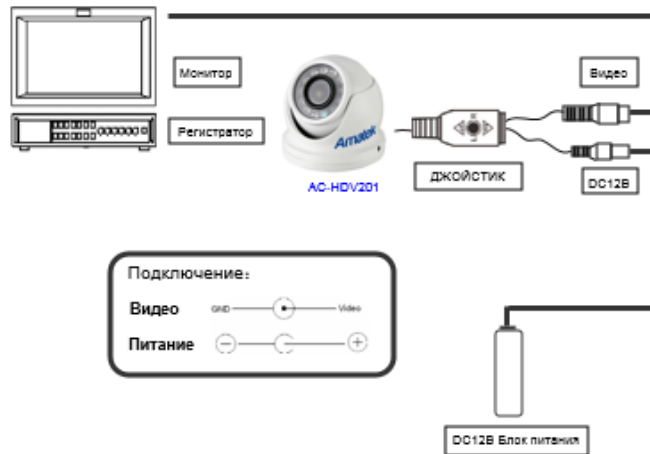
**Переключение режимов видеосигнала:**

Переместите кнопку джойстика вниз, вверх, влево или вправо и удерживайте более 5 секунд для выбора необходимого режима.

**Выбор режима:**



**Подключение**



**Возможные проблемы**

**Нет изображения после подачи питания:**

- Проверьте исправность источника питания и полярность подключения.
- Проверьте правильность подключения камеры к регистратору и целостность кабельных соединений.

**Примечания:**

- Конструкция изделия удовлетворяет требованиям электро и пожарной безопасности по ГОСТ 12.2.007.0-75 и ГОСТ 12.1.004-91.
- Камера должна эксплуатироваться в соответствии с требованиями действующих правил эксплуатации электроустановок, находящихся под напряжением до 100 вольт.
- Блок питания должен соответствовать заявленным в данной инструкции требованиям.
- Не подвергайте устройство ударам и сильным вибрациям.
- Избегайте попадания прямых солнечных лучей на объектив камеры.
- Не устанавливайте камеру вблизи источников тепла.
- Не подвергайте устройство воздействию дождя или воды.
- Если камера находилась в условиях отрицательной температуры, то перед включением ее необходимо выдержать не менее 4 часов при комнатной температуре.
- Не используйте дополнительное оборудование, которое не совместимо и не рекомендовано производителем
- Для подключения рекомендуется использование кабеля с волновым сопротивлением 75 Ом (для видеосигнала) и кабеля электротехнического с сечением провода не менее 0,75 мм (для питания камеры).

**Гарантийные обязательства**

Гарантийный срок на изделие составляет 24 месяца с даты продажи, но не более 36 месяцев с даты изготовления (дата изготовления указана в серийном номере на корпусе устройства).

Гарантийные обязательства могут быть прерваны в следующих случаях:

- несоответствие серийного номера, предъявляемого оборудования, серийному номеру, указанному в паспорте изделия;
- наличие явных или скрытых механических, термических, химических повреждений оборудования, вызванных нарушением правил транспортировки, хранения или эксплуатации;
- выявленное, в процессе ремонта, несоответствие Правилам и условиям эксплуатации, предъявляемым к оборудованию данного типа;
- повреждение гарантийных этикеток или пломб (если таковые имеются);
- наличие внутри корпуса оборудования влаги и/или посторонних предметов, независимо от их природы;
- отказ оборудования, вызванный воздействием факторов непреодолимой силы и/или действиями третьих лиц.

Комплектность изделия проверяется при покупке в присутствии персонала фирмы продавца.

Модель \_\_\_\_\_

Серийный номер \_\_\_\_\_

Дата продажи \_\_\_\_\_

Подпись покупателя \_\_\_\_\_

Продавец \_\_\_\_\_

МП \_\_\_\_\_

	<b>ВНИМАНИЕ:</b> <b>НЕ ОТКРЫВАТЬ!</b>	
<p><b>ВНИМАНИЕ:</b> для снижения риска поражения электрическим током не снимать крышку или другие части устройства не предназначенные для доступа пользователя. для обслуживания обращайтесь к квалифицированному специалисту.</p>		